

2022 1.ÇEYREK YATIRIMCI SUNUMU

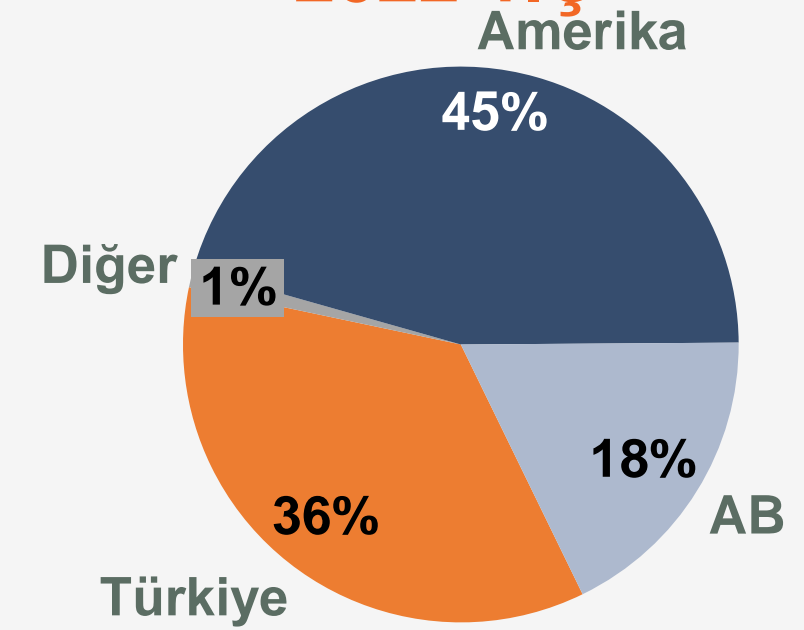


**BORUSAN
MANNESMANN**

Yasal Uyarı

Bu internet sitesinde yer verilen bazı bilgiler BORUSAN MANNESMANN BORU SANAYİ ve TİCARET A.Ş'nin (Şirket) işletme projeleri, stratejik hedefleri, gelecek yıllara ait gelirleri ve beklenen tasarrufları, finansal sonuçları (gelir ve gider tahakkukları, likidite, nakit akışı ve sermaye harcamaları), sektör veya pazar dinamikleri, ürün fiyatlandırması ve ürünlere olan talebi, satınalmalara ilişkin gelecekte meydana gelebilecek gelişmeleri, geleceğe yönelik finansal bilgileri ve Sermaye Piyasası Kanunu uyarınca "finansal görünümü" de içerecek şekilde, ancak bunlarla sınırlı olmamak kaydıyla, 'ileriye dönük ifadeler' içerebilir. İleriye dönük ifadeler, potansiyel yatırımcı için yatırım kararı almadan önce yönetimin geleceğe ilişkin öngörü ve görüşlerini değerlendirmesi açısından bir fırsat sunmaktadır. Bu ifadeler Şirket'in gelecekte meydana gelebilecek olaylar hakkında anlık beklentilerine yer verir ve gelecekteki performansı veya gelişmeleri garanti etmeyeceği için tamamen itimat edilmemelidir. Bu yönüyle ileriye dönük ifadeler bilinen ve bilinmeyen riskler, belirsizlikler içermesi sebebiyle Şirket'in gerçek performansı ve finansal sonuçları gelecekte öngörülen, tahmin edilen veya ifade edilenden önemli seviyede farklılaşabilir.

01 BORUSAN MANNESMANN ÖZET GÖSTERGELER

TOPLAM SATIŞ MİKTARI
2022 1.ÇTOPLAM SATIŞ GELİRLERİ
2022 1.ÇCOĞRAFİ GELİR DAĞILIMI
2022 1.Ç

ÇALIŞAN SAYISI

İHRACAT GELİRLERİ
2022 1.Ç

İlk çeyrekte
Türkiye'den 36
ülkeye toplam
92 milyon \$
tutarında ihracat

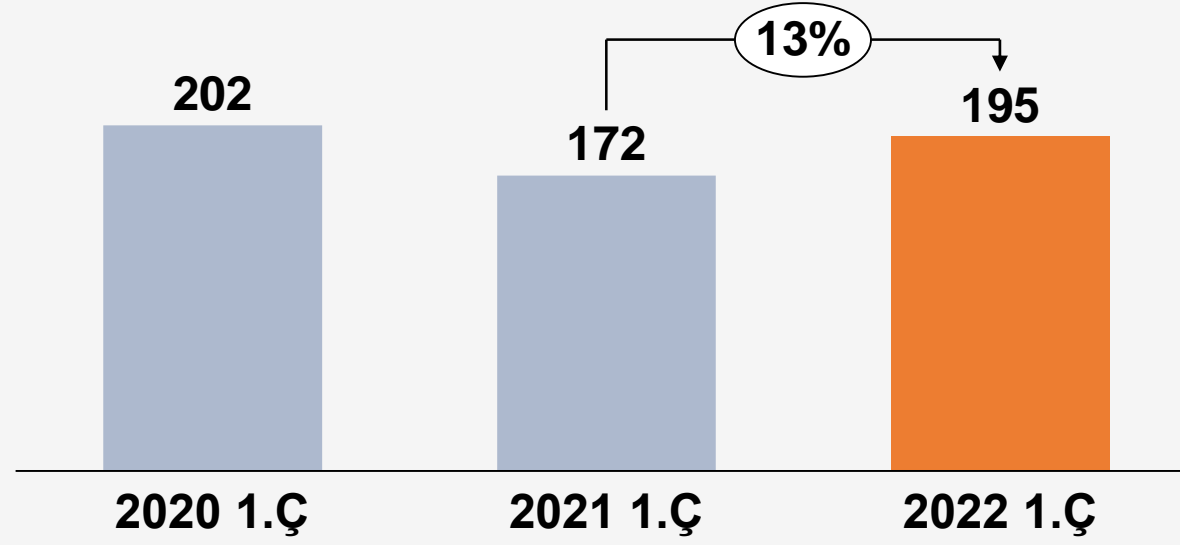
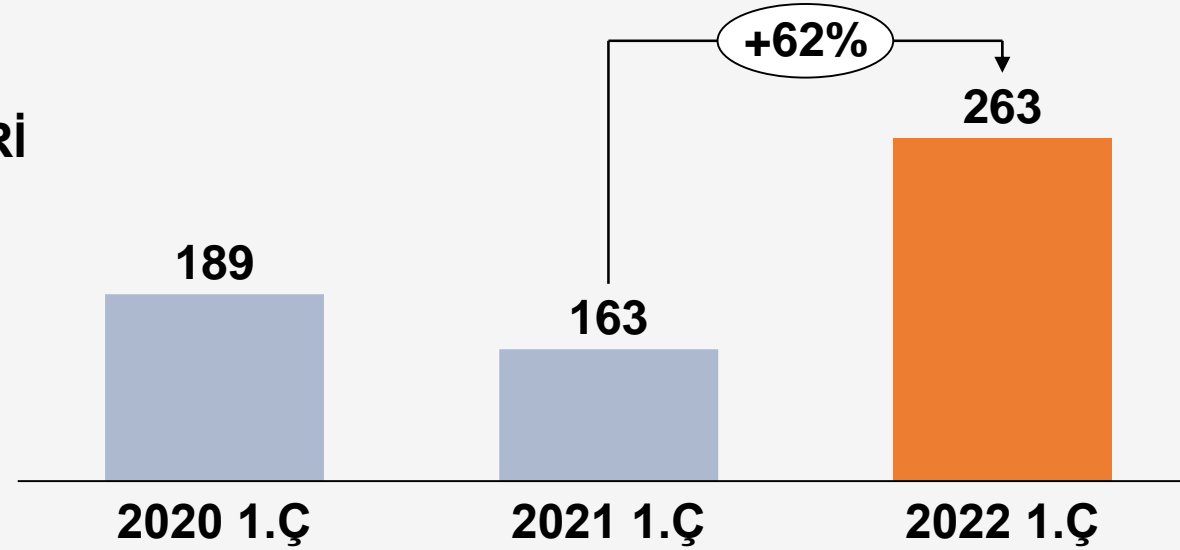
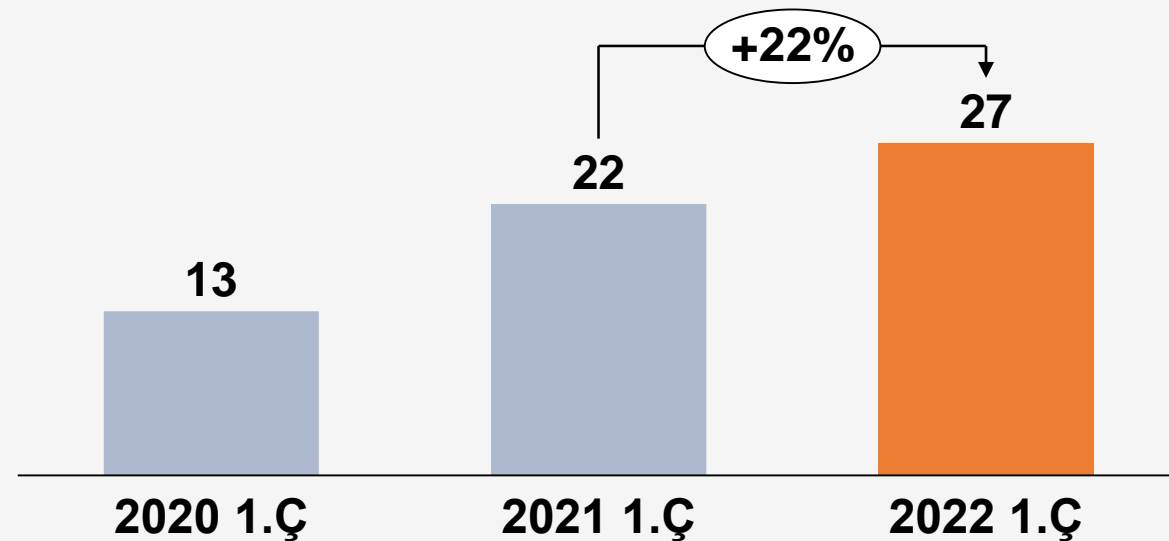


PİYASA DEĞERİ



02

FİNANSAL GÖSTERGELER

SATIŞ HACMİ
(000 ton)SATIŞ GELİRLERİ
(milyon USD)FAVÖK
(milyon USD)

- Satış hacmi Endüstri & Genel İnşaat ve yüksek katma değerli Enerji segmentlerinin katkısı ile bir önceki yılın ilk çeyreğine göre **%13 artış göstermiştir**.
- 2022 ilk çeyrekte satış gelirleri, 2021 ilk çeyreğe göre önemli **artış göstermiş ve 263 milyon \$** olarak gerçekleşmiştir. Satış fiyatı, ürün dağılımı ve satış hacmindeki artış, gelir artışındaki en önemli etkenler olarak öne çıkmaktadır.
- FAVÖK bir önceki yıla göre **%22 artış** gösterip **27 milyon \$** olarak gerçekleşirken, FAVÖK marjı **%10** olarak gerçekleşmiştir.
- Net finansal borç 2021'in ilk çeyreğine göre **%14 artış** göstermiş ve **318 milyon \$** olarak gerçekleşmiştir. Hammadde fiyatlarındaki yükselişin işletme sermayesine olumsuz etkisi bu artışın önemli sebeplerinden biri olarak öne çıkmaktadır.

03 OPERASYONEL SONUÇLAR



Altyapı & Proje Segmenti

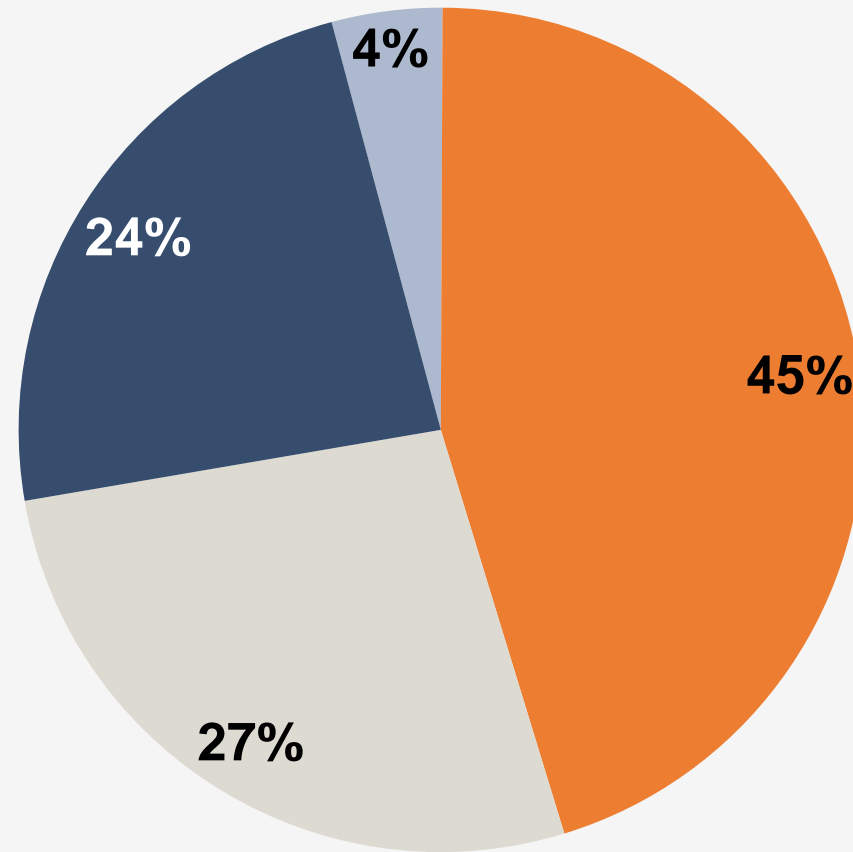
- Ciro 2021'in ilk çeyreğine göre **%62** düşüş göstermiştir. Yurtdışı pazarlardaki koruma önlemleri ve projelerdeki ertelemeler satış hacmini olumsuz etkilemiştir.
- Rusya-Ukrayna gerginliği nedeniyle AB projelerinin bir kısmı Türkiye pazarına kaymıştır.



Otomotiv

- 2021'in ilk çeyreğine kıyasla 2022 ilk çeyrek cirosu **%43** artış kaydetmiştir.
- Uluslararası tedarik zincirindeki değişiklikler, yerel pazarlara olumlu yansımıştır.
- Enerji fiyatlarındaki artış karlılıkların üzerinde ilave baskı oluşturmaktadır.
- Kapasite kullanım oranları bir önceki döneme göre artış göstermiştir.

OPERASYON BAZLI GELİRLER



Endüstri & Genel İnşaat

- 2021'in ilk çeyreğine kıyasla 2022 ilk çeyrek cirosu **%83** artış kaydetmiştir.
- Su borusu kategorisi ihracat pazarlarında pandemi sonrası toparlanmanın olumlu etkisiyle beraber yüksek performans göstermiştir.
- Uluslararası tedarik zincirinde yaşanan problemlere rağmen ABD ve AB pazarlarına ihracat artış göstermiştir.

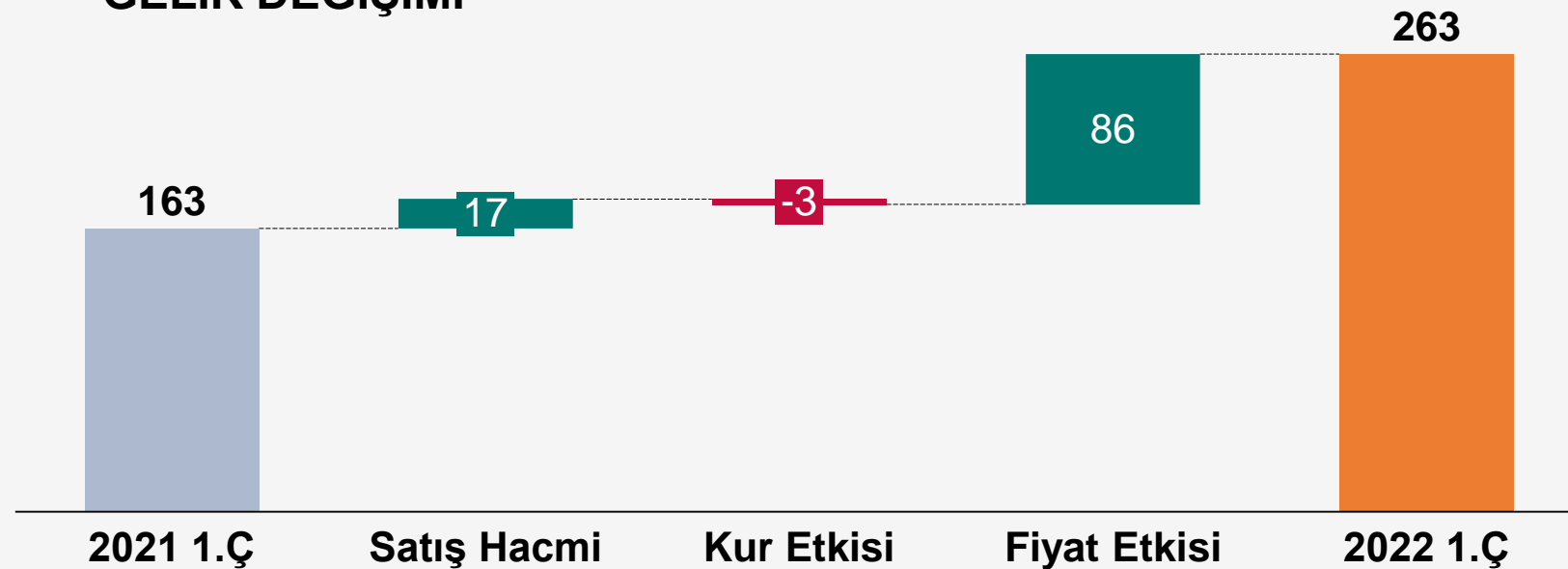


Enerji Segmenti

- ABD'de açılan petrol kuyu sayısındaki hızlı toparlanma sayesinde gelirler bir önceki yılın ilk çeyreğine göre **%190 artış** göstermiştir.
- Enerji segmenti için en belirleyici parametre olan ABD kuyu sayılarında 2021'in ilk çeyreğinde 393 olan sayı, 2022'nin ilk çeyreğinde 633 adet olarak gerçekleşmiştir.
- Etkin hammadde stok yönetimi ve fiyatlama ile beraber yüksek kar marjı elde edilmiştir.


04 FİNANSAL SONUÇLAR

GELİR DEĞİŞİMİ



(milyon\$)	2022 1.Ç	2021 1.Ç	Değişim
Ciro	263	163	62%
Satılan Malın Maliyeti	-244	-141	73%
Brüt Kar	19	22	-12%
(%Ciro)	7%	13%	-608 bps
Genel Yönetim Giderleri	(13)	(11)	17%
Diğer	13	4	232%
Finansman Giderleri	(8)	(6)	33%
Vergi Öncesi Kar	10	8	+2 m\$
Amortisman ve Diğer Düzeltmeler	8	9	-6%
FAVÖK	27	22	+5 m\$
(%Ciro)	10%	14%	328 bps
Serbest Nakit Akım	(88)	(70)	-18 m\$
Net Finansal Borç/FAVÖK	3,7x	4,4x	-0,7x
Net İşletme Sermayesi Gün Sayısı	93	116	(23)

- Konsolide ciro 2022'nin ilk çeyreğinde önceki yılın aynı dönemine göre **%62 artış** göstermiştir. Dış pazarlardan elde edilen gelirler ve Enerji, Endüstri & Genel İnşaat ve Otomotiv segmentlerindeki artış konsolide ciroya olumlu yansımıştır.
- 2022 ilk çeyrekte hammaddede ve diğer üretim girdilerindeki artışlar brüt kar marjında düşüşe sebep olmuştur. Hammadde fiyatlarındaki artış aynı zamanda ek işletme sermayesi ihtiyacı yaratmıştır.
- Yüksek faiz oranları finansal giderlere olumsuz yansımış ve bir önceki yılın aynı çeyreğine göre artışa neden olmuştur.



**BORUSAN
MANNESMANN**