



FAALİYET
RAPORU
2009

Yarının şehirleri bizimle yükseliyor.



BORUSAN MANNESMANN BORU SANAYİ ve TİCARET A.Ş.
2009 Yılı Faaliyet Raporu

BORUSAN MANNESMANN BORU SANAYİ ve TİCARET A.Ş.
Ödenmiş sermaye: 28,350,000-TL

2009 YILI
OLAĞAN GENEL KURUL TOPLANTISI
31 Mart 2010 Çarşamba Saat: 14.00

Şirket Merkezi
Meclisi Mebusan Cad. No: 35 - 37
Salıpazarı / İSTANBUL

Vizyonumuz

Sektöründe Öncü, Dünya Çapında Tanınan Bir Oyuncu Olmak.


Misyonumuz

Çelik Boru Sektöründeki Yetkinliğimizle, İnsanların Yaşam Kalitesini Yükselten Ürün ve Hizmetler Sunmak ve Toplumun Ekonomik, Sosyal Gelişimine Katkıda Bulunmaktır.



İÇİNDEKİLER


	Sayfa
Gündem	1
Giriş	2
Faaliyetlere İlişkin Değerlendirme	4
Finansal Yapıya İlişkin Bilgiler	9
Kurumsal Yönetim İlkeleri Uyum Raporu	13
Vergi usul kanununa göre hazırlanan 2009 yılı mali tabloları	22
31.12.2009 tarihi itibarıyla bağımsız denetimden geçmiş konsolide mali tablolar ve dipnotları	27



BORUSAN MANNESMANN BORU SANAYİ ve TİCARET ANONİM ŞİRKETİ 31 MART 2010 TARİHLİ OLAĞAN GENEL KURUL GÜNDEMİ

I. GÜNDEM

1. Başkanlık Divanı'nın seçimi.
2. Başkanlık Divanı'na toplantı tutanağını imza edebilme hususunda yetki verilmesi.
3. 2009 yılı faaliyetlerini içeren Yönetim Kurulu ve Denetçi Raporlarının, Bağımsız Dış Denetim Kuruluşu Raporunun okunması ve müzakeresi.
4. 2009 yılı Bilânço, Gelir Tablosu'nun okunması; müzakeresi ve hakkında karar alınması.
5. 2009 yılı kâr'ının dağıtılması ve dağıtım tarihi ile ilgili teklifin görüşülerek karara bağlanması.
6. Yönetim Kurulu Üyeleri ve Denetçilerin ibrası hakkında karar alınması.
7. Yönetim Kurulu tarafından tespit edilen Bağımsız Denetleme Kuruluşu seçiminin ve süresinin belirlenmesi hususunda karar alınması.
8. Yönetim Kurulu Üye sayısının, görev sürelerinin ve huzur haklarının tespiti, Yönetim Kurulu Üyelerinin seçimi.
9. Denetçi sayısının, görev sürelerinin ve ücretlerinin tespiti, Denetçilerin seçimi.
10. 2009 yılında şirketimizce yapılan bağışlarla ilgili ortakların bilgilendirilmesi.
11. Sermaye Piyasası Kurulunca verilecek uygun görüş ve T.C. Sanayi ve Ticaret Bakanlığı'ndan alınacak izin doğrultusunda, Şirket Ana Sözleşmesinin 3. Maddesinde değişiklik yapılması.
12. Şirket tarafından 3. Kişiler lehine verilmiş olan teminat, rehin ve ipotekler hakkında Genel Kurul'un bilgilendirilmesi.
13. Yönetim Kurulu Üyelerine, T.T.K.'nin 334. ve 335. maddelerinin gerektirdiği iznin verilmesi.
14. Dilekler ve kapanış.



BORUSAN MANNESMANN BORU SANAYİ ve TİCARET A.Ş. 2009 YILI FAALİYET RAPORU

II. GİRİŞ

Borusan Mannesmann Boru Sanayi ve Ticaret A.Ş. ("Şirket") ve Bağlı Ortaklıkları (bundan sonra "Grup" olarak anılacaktır), boyuna kaynaklı ve spiral kaynaklı çelik boru ve plastik boru üretim ve satışında bulunmaktadır. Şirket'in hisse senetleri 1994 yılından beri İstanbul Menkul Kıymet Borsası'nda işlem görmektedir. Şirket, Türkiye'de tescil edilmiştir ve adresi aşağıdaki gibidir;

Meclisi Mebusan Caddesi No: 35 - 37
34427 Fındıklı - İstanbul

31 Aralık 2009 tarihi itibarıyla konsolide edilen Bağlı Ortaklıklar'ın listesi ve Borusan Mannesmann Boru Sanayi ve Ticaret A.Ş'nin bu şirketlerde kontrol ettiği hisse oranları aşağıdaki gibidir;

Faaliyet Konusu	Bağlı Ortaklık	Nihai Oran%
Holding	Borusan Mannesmann Holding BV	100.0
Çelik Boru	Borusan Mannesmann Vobarno Tubi SPA	99.0
Mühendislik	Borusan Mühendislik İnşaat ve Sanayi Makinaları İmalat A.Ş.	96.9

1. RAPORUN DÖNEMİ: 01.01.2009 - 31.12.2009

2. ORTAKLIĞIN ÜNVANI: Borusan Mannesmann Boru Sanayi ve Ticaret A.Ş.

3. YÖNETİM KURULU ÜYELERİ

YÖNETİM KURULU ÜYELERİ	ADI VE SOYADI	GÖREV SÜRESİ (BAŞLANGIÇ VE BİTİŞ TARİHİ)
Başkan ve Murahhas Üye	Bülent Demircioğlu	Nisan 2009 - Mart 2010
Başkan Yardımcısı	Agah Uğur	Nisan 2009 - Mart 2010
Başkan Yardımcısı	Kadri Aydınli	Nisan 2009 - Mart 2010
Üye	Dr. Gerhard Schöler	Nisan 2009 - Mart 2010
Üye	Dr. Kunibert Albert Martin	Nisan 2009 - Mart 2010
Üye	Halil Yurdakul Yiğitgüden	Nisan 2009 - Mart 2010

Yetki Sınırları:

Yönetim Kurulu, Türk Ticaret Kanunu ve Ana Sözleşme hükümleri ile münhasıran Genel Kurul'a verilmiş olan yetkiler dışında kalan tüm işler hakkında karar vermeye yetkilidir.

4. DENETLEME KURULU ÜYELERİ

DENETLEME KURULU ÜYELERİ	ADI VE SOYADI	GÖREV SÜRESİ (BAŞLANGIÇ VE BİTİŞ TARİHİ)
Üye	Tezcan Yaramancı	Nisan 2009 - Mart 2010
Üye	Mehmet Şuhubi	Nisan 2009 - Mart 2010
Üye	H. Sedat Eratalar	Nisan 2009 - Mart 2010



BORUSAN MANNESMANN BORU SANAYİ ve TİCARET A.Ş. 2009 YILI FAALİYET RAPORU

5. YÖNETİM KADROSU

GÖREVİ	ADI SOYADI	ŞİRKETTE BULUNDUĞU SÜRE	İŞ TECRÜBESİ	MESLEĞİ
Yönetim Kurulu Başkanı ve Murahhas Üye	Bülent Demircioğlu	36 yıl	38 yıl	Elektrik Mühendisi
Genel Müdür Yardımcısı, Üretim	Semih Özmen	20 yıl	26 yıl	Makina Mühendisi
Genel Müdür Yardımcısı, Teknoloji ve İş Geliştirme	Erol Akgüllü	34 yıl	34 yıl	Makina Mühendisi
Genel Müdür Yardımcısı, Mali İşler ve Bilgi Sistemleri	Elif Ayhan	6 yıl	21 yıl	İktisatçı
Genel Müdür Yardımcısı, Standart ve Özel Boru Satış	Zafer Atabey	19 yıl	19 yıl	İşletmeci
Genel Müdür Yardımcısı, Proje Satış	Özgür Fidanoğlu	8 yıl	20 yıl	Makina Mühendisi
Genel Müdür Yardımcısı, Satınalma	Hakan Semizoğlu	12 yıl	22 yıl	İşletmeci

6. ÇALIŞANLAR

31.12.2009 itibarıyla	Sendikalı	Sendikasız	Toplam
Düz işçi	484	8	492
Kalifiye işçi	411	22	433
Alt kademe yönetici	-	28	28
Orta kademe yönetici	-	41	41
Üst kademe yönetici	-	9	9
Memur sayısı	-	172	172
Ara Toplam	895	280	1,175
Taşeron firma işçi sayısı	-	218	218
Genel Toplam	895	498	1,393

Şirketimizin üyesi olduğu MESS (Türkiye Metal Sanayicileri Sendikası) ile Türk Metal Sendikası arasında 01.09.2008 – 31.08.2010 dönemini kapsayan Toplu İş Sözleşmesi 05.12.2008 tarihinde karşılıklı olarak imzalanmıştır.

7. DÖNEM İÇİNDE GERÇEKLEŞEN SERMAYE ARTIŞLARI

Şirket sermayesi 28,350,000-TL'dir. Dönem içinde gerçekleşen sermaye artışı yoktur.

8. DÖNEM İÇİNDE ÇIKARILAN MENKUL KIYMETLER

Dönem içinde hiçbir menkul kıymet çıkarılmamıştır.

9. DÖNEM İÇİNDE YAPILAN ANA SÖZLEŞME DEĞİŞİKLİKLERİ

Şirket Ana Sözleşmesi'nde dönem içinde değişiklik yapılmamıştır.

10. ŞİRKET SERMAYESİNİN %10'UNDAN FAZLASINA SAHİP OLAN ORTAKLAR:

Ortağın Ticaret Unvanı	Pay Tutarı	Oran (%)
Borusan Mannesmann Boru Yatırım Holding A.Ş.	20,831,453 TL	73.48



BORUSAN MANNESMANN BORU SANAYİ ve TİCARET A.Ş. 2009 YILI FAALİYET RAPORU

III. FAALİYETLERE İLİŞKİN DEĞERLENDİRME

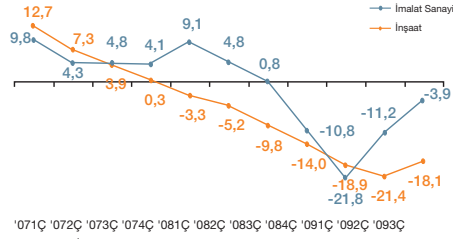
1. 2009 YILINDA ÇELİK BORU SEKTÖRÜ

Faaliyet gösterdiğimiz dikişli çelik boru sektöründeki talep seviyesi üzerinde belirleyici role sahip olan inşaat, imalat sanayi ve otomotiv sektörlerine ilişkin ekonomik göstergelere bakıldığında, 2009 yılının ikinci yarısında genel anlamda iyileşme sinyalleri görülmeye başlanmıştır. Türkiye İstatistik Kurumu (TÜİK) verilerine göre, inşaat sektöründe yaşanan daralmanın halen devam ettiği görülmekle birlikte imalat sanayi sektörü özelinde iyileşme sinyalleri 2009 yılı 2. Çeyrek dönemi itibarıyla görülmeye başlamıştır. Kısa dönemli iş istatistikleri de bu iyileşme sinyallerini destekler niteliktedir. Aylık imalat sanayi üretim endeksi, 2009 1. Çeyrek dönemi itibarıyla düşüş trendini sonlandırarak tekrar yükselişe geçmiş ve Aralık 2009 tarihi itibarıyla bir önceki yılın aynı dönemine oranla %28 oranında daha yüksek gerçekleşmiştir. Devlet ve özel sektörü içerecek şekilde toplam kapasite kullanım oranı ise 2009 yılı başından bu yana artış göstererek sene sonu itibarıyla %70 seviyesine ulaşmıştır.

Otomobil Sanayicileri Derneği (OSD) verilerine göre, 2009 yılında Türkiye otomotiv üretimi bir önceki seneye göre %25 oranında daha düşük gerçekleşmiştir. Buna karşılık, 2009 yılı başından itibaren otomotiv üretiminin artış trendinde olduğu görülmektedir.

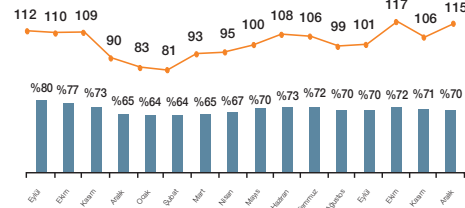
Bu doğrultuda, hizmet verdiğimiz sektörlerle ilişkin ekonomik parametrelerin ve dolayısıyla dikişli çelik boruya yönelik talebin belirli bir artış trendinde olduğundan söz edilebilir.

Büyüme Hızları



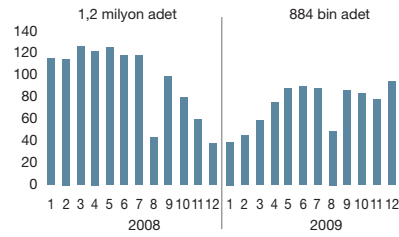
Kaynak: TÜİK
1998 temel fiyatlarına göre bir önceki yılın aynı dönemine göre gelişme hızı

İmalat Sanayi Endeksi ve Kapasite Kullanımı



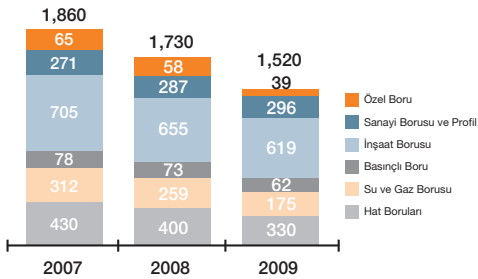
Kaynak: TÜİK
Kapasite Kullanım Oranı; Devlet ve Özel Sektör Toplamı

Otomotiv Sanayi Üretimi



Kaynak: Otomotiv Sanayicileri Derneği

Ürün Segmenti Bazında Yurt İçi Çelik Boru Pazarı (Bin ton)



Yurt İçi Çelik Boru Talebi

2009 yılının ikinci yarısında görülen talebe yönelik iyileşme sinyallerine karşın, 2009 yılında yurtiçi çelik boru talebi bir önceki senenin aynı dönemine kıyasla %12 oranında azalarak yaklaşık 1,5 milyon ton seviyesinde gerçekleşmiştir. 2007 yılına göre talep seviyesindeki azalma ise yaklaşık %18 seviyesine ulaşmıştır.

Talep düşüşü hemen hemen tüm ürün segmentlerinde yaşanmıştır.



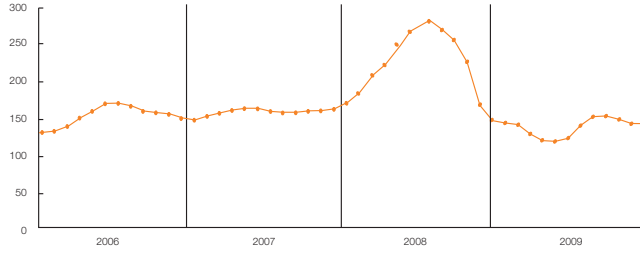
BORUSAN MANNESMANN BORU SANAYİ ve TİCARET A.Ş. 2009 YILI FAALİYET RAPORU

Dünya Çelik Fiyatları

Çelik boru sektöründe toplam satılan malın maliyetinin yaklaşık %80'ini oluşturan ana girdi maddesi çelik rulo banttır. Dolayısıyla hammadde fiyatlarındaki değişim aynı zamanda çelik boru fiyatlarının gelişimine de ışık tutmaktadır.

Sektörün referans olarak kullandığı bilgi kaynaklarından derlenen verilere göre, dünya yassı çelik fiyat endeksi, 2008 Temmuz ayında endeksin ölçülmeye başlandığı Nisan 1994 yılından bu yana ki en yüksek değerine ulaştıktan sonra hızlı bir düşüş trendine girmiştir. 2009 yılı Mayıs ayı itibarıyla söz konusu düşüş trendi son bularak fiyatlarında bir miktar yükseliş yaşanmıştır. Bununla birlikte 2009 yılı ortalama fiyatları 2007 yılı fiyatlarının da altında kalan bir seviyede oluşmuştur.

Dünya Yassı Çelik Fiyat Endeksi (Nisan '94= 100)
Kaynak CRU Monitör, Mart 2010

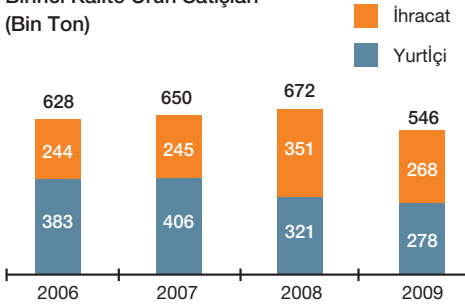


Hammadde fiyatları ile ilgili olarak sektör genelinde yaygınlaşan beklenti ise, 2010 yılında yassı çelik fiyatlarında sınırlı da olsa bir miktar yükseliş yaşanacağı yönündedir. Bununla birlikte değişen global ekonomik koşullara bağlı olarak hammadde fiyatlarının göstereceği trende ilişkin kesin bir yargıya varmak bugün itibarıyla doğru olmayacaktır.

2. 2009 YILINDA BORUSAN MANNESMANN BORU

1958 yılında kurulan ve sektörün en köklü şirketi sayılan Borusan Mannesmann Boru (BMB), 50 yılı aşkın tecrübesi ile sektörün Türkiye'de gelişimine öncülük etmiş ve 2009 yılında da Pazar payı anlamında liderliğini sürdürmüştür. Toplam 800,000 ton boyuna kaynaklı ve 200,000 ton spiral kaynaklı çelik boru olmak üzere yaklaşık 1,0 milyon ton üretim kapasitesi ile faaliyetlerini devam ettirmektedir. Türkiye'de kurulu kapasiteye ek olarak, Avrupa otomotiv endüstrisine hizmet vermekte olan Vobarno (İtalya) fabrikasının üretim kapasitesi de yıllık 28,000 ton seviyesindedir. Şirketimiz gerek satış hacmi gerekse üretim kapasitesi açısından Avrupa'nın önde gelen üreticilerinden biridir.

Borusan Mannesmann Boru Birinci Kalite Ürün Satışları (Bin Ton)




SATIŞLAR

Gerek iç piyasa gerekse de ihracat pazarlarında yaşanan talep seviyesindeki düşüşler ile birlikte hammadde ve mamul fiyatlarında yaşanan gerileme 2009 yılında zorlayıcı Pazar koşullarının oluşmasına neden olmuştur.

Pazar dinamiklerinde yaşanan bu gelişmelerin ışığı altında, 2009 yılında toplam çelik boru satışlarımız bir önceki seneye kıyasla %19 oranında azalarak 546,000 ton olarak gerçekleşmiştir.

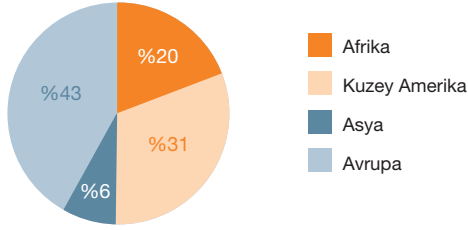
BMB, uluslararası düzeyde faaliyet gösteren bir şirket olarak, global ekonomik krizin etkilerine

rağmen ihracat kanallarındaki mevcudiyetini devam ettirmiş ve 2009 yılında da ihracatın toplam satışlar içindeki payı bir önceki sene ile paralel olarak yaklaşık %50 seviyesinde gerçekleşmiştir.



BORUSAN MANNESMANN BORU SANAYİ ve TİCARET A.Ş. 2009 YILI FAALİYET RAPORU

Bölgeler Bazında BMB'nin 2009 Yılı İhracat Dağılımı (%)



İhracatın bölgeler bazında dağılımına bakıldığında ise, Avrupa ve Kuzey Amerika pazarlarına yönelik stratejik odaklanmanın önceki seneler ile uyumlu olarak 2009 yılında da devam ettiği görülmektedir. Söz konusu durum, ekonomik krizin etkilerine karşın BMB'nin stratejik hedef olarak belirlediği pazarlarda rekabet edebilme yetkinliğini sürdürdürebildiğini göstermektedir. Bunun yanında BMB, 2009 yılında ihracat pazarlarında İspanya, Norveç, Irak, Suriye, Gabon gibi yeni ihracat

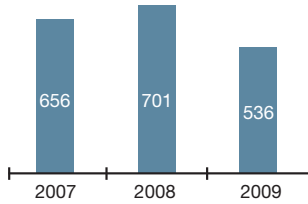
pazarlarına da satış yapmıştır. BMB, 2009 yılında da hedef pazar olarak belirlediği bölgelerde yer alan yaklaşık 50 ülkeye ihracat gerçekleştirme başarısını yakalamıştır.

Başınçlı, özel ve spiral borular başta olmak üzere yüksek katma değerli ürünlerin toplam satışlar içindeki payı bir önceki sene ile aynı kalarak yaklaşık %46 seviyesinde gerçekleşmiştir.

BMB, önceki yıllarda da olduğu üzere 2009 yılında da zorlu pazar şartlarına rağmen boyuna kaynaklı çelik boru pazarında %25'lik pazar payı ile lider konumunu devam ettirmektedir.

Genel talep seviyesi ile paralel olarak satış hacminde yaşanan daralma ile birlikte hammadde ve mamül satış fiyatlarındaki düşüşün de etkisi ile konsolide ciromuz bir önceki seneye kıyasla %33 oranında azalarak yaklaşık 776 milyon TL olarak gerçekleşmiştir.

Borusan Mannesmann Boru Yıllar İtibariyle Çelik Boru Üretim Miktarları (Bin Ton)



1. kalite çelik boru kaynak üretim miktarı



ÜRETİM

2009 yılında, bir önceki yıla nazaran satış miktarında yaşanan %19 oranındaki düşüğe karşılık bu dönemde toplam üretim miktarı bir önceki seneye göre %24 oranında azalarak 536,000 ton seviyesinde gerçekleşmiştir. Satış hacmine göreceli olarak üretim miktarında yaşanan daha büyük oranlı düşüşün gerekçesi, Şirketin stok seviyelerini düşürerek işletme sermayesinin daha etkin yönetilmesini sağlamak amacıyla 2009 yılı başından bu yana devreye aldığı önlemlerin yarattığı pozitif sonuçtur.

2009 yılında üretim tesislerimizde yapılan genel iyileştirmeler dışında, Halkalı fabrikasında başlatılan Yalın Üretim Dönüşüm çalışmaları başarıyla tamamlanmıştır. Bu kapsamda, Halkalı fabrikası üretim süreçleri verimliliği arttıracak şekilde yeniden yapılandırılmış, yalın takım organizasyonları kurularak yıl boyunca 400'den fazla Kaizen ve 30'a yakın 6-Sigma projesi tamamlanmıştır.

Halkalı fabrikasında yapılan bu çalışmalar sonucunda, üretim verimliliğinde yaklaşık %20, iş güvenliği sonuçlarında yaklaşık %30 ve müşteri memnuniyeti sonuçlarında yaklaşık %25 oranında iyileşme sağlanmıştır. 2010 yılı içinde Yalın Üretim Dönüşüm çalışmaları Gemlik ve İzmit fabrikalarını da kapsayacak şekilde genişletilecektir.

YATIRIMLAR

2009 yılı içinde üretim tesislerinin teknolojik üstünlüğünü devam ettirmeyi amaçlayan bakım, onarım ve modernizasyon yatırımları haricinde, stratejik büyüme alanlarından biri olarak belirlediğimiz büyük çaplı hat borusu iş kolumuza yönelik olarak önemli bir atılım hamlesinin ön hazırlık çalışmaları tamamlanmış ve bu kapsamda 14 Ocak 2010 tarihinde bu iş koluna yönelik bir yatırım kararı alınarak kamuoyu ile paylaşılmıştır.



BORUSAN MANNESMANN BORU SANAYİ ve TİCARET A.Ş. 2009 YILI FAALİYET RAPORU



Gerek stratejik açıdan ve gerekse içerik itibarıyla, BMB'nin yakın geçmişindeki en büyük yatırım olarak nitelendirilebilecek bu atılım hamlesi kapsamında, Gemlik'te yer alan mevcut tesislerimizin yanında bulunan ve mülkiyeti Şirketimize ait olan arazi üzerine yıllık 250,000 ton üretim kapasitesine sahip yeni bir üretim tesisi devreye alınacaktır. Yeni kurulacak tesisin kapalı alanı yaklaşık 55 dönüm ve toplam alanı 134 dönüm olacaktır. Toplam 90 milyon ABD bütçeye sahip yatırımın, 2011 yılının son çeyreğinde ticari üretime geçmesi hedeflenmektedir.

Yatırımın Şirketimize sağlayacağı faydalar kısaca aşağıdaki gibidir;

- Enerji sektörüne yönelik olan hat borularında, gerek üretim kapasitesi gerekse teknik imkanlarımızın artması ile birlikte müşteri taleplerini daha rahat karşılayarak uluslararası pazarlardaki rekabet gücümüzün ve etkinliğimizin artması
- Daha yüksek katma değerli enerji boru hattı projelerinde yer alma imkanına kavuşarak Şirket kârlılığında olumlu yönde katkı sağlanması
- Yatırımın, Gemlik'te yer alan Borusan Limanı'nın yanında gerçekleştirilecek olması ile navlun maliyetlerinde tasarruf etme ve aynı zamanda daha etkin ve verimli bir stok yönetimi imkanına kavuşulması

Söz konusu yatırım kullanılan teknoloji, teknik üretim imkanları, yerleşim düzeni, üretim elastikiyeti ve Borusan Limanı'na yakın stratejik konumu açılarından bugün için dünyanın en iyisi olacak şekilde tasarlanmıştır.

2008 yılında başlayan global ekonomik krizin etkilerinin kısmen bile olsa halen devam ettiği bir ortamda alınan bu yatırım kararı, çelik boru sektörünün, Türkiye'nin ve Şirketimizin geleceğine olan inancımızın somut bir göstergesidir.

3. BORUSAN MANNESMANN VOBARNO

Borusan Mannesmann Vobarno (BM Vobarno), yıllık 28,000 ton üretim kapasitesi ile yüksek katma değerli soğuk çekilmiş özel boru üretimi konusunda uzmanlaşmıştır. İtalya, Almanya, İspanya ve Fransa gibi otomotiv sektörünün güçlü olduğu ülkelere yönelik yaptığı satışlar ile gerek ürün gerekse hizmet kalitesi açısından BM Vobarno Avrupa'da sektörde tanınan bir üretici konumundadır. BM Vobarno yaklaşık 22.000m² kapalı alan üzerine kurulu olup 75 çalışanı ile faaliyet göstermektedir.

4. BORUSAN MÜHENDİSLİK

Borusan Mühendislik, demir-çelik sektöründe faaliyet gösteren firmalara gereksinim duydukları makina ve teçhizatın üretilmesi, yatırımların projelendirilmesi, yönetilmesi ve yürütülmesi konusunda uzmanlaşmıştır. Yatırım projelerine ek olarak, müşterilerine gereksinim duydukları tamir, bakım hizmetlerini sağlamak, yedek parça tasarlamak ve üretmek konusunda da hizmet vermektedir.

5. BAĞIŞ VE YARDIMLAR

BMB, sosyal sorumluluk bilinci kapsamında çeşitli yardım kuruluşları ve vakıflara yaptığı yardımlarına 2009 yılında da devam ettirmiştir. Söz konusu dönemde yapılan bağış ve yardımların detayları aşağıda yer almaktadır;

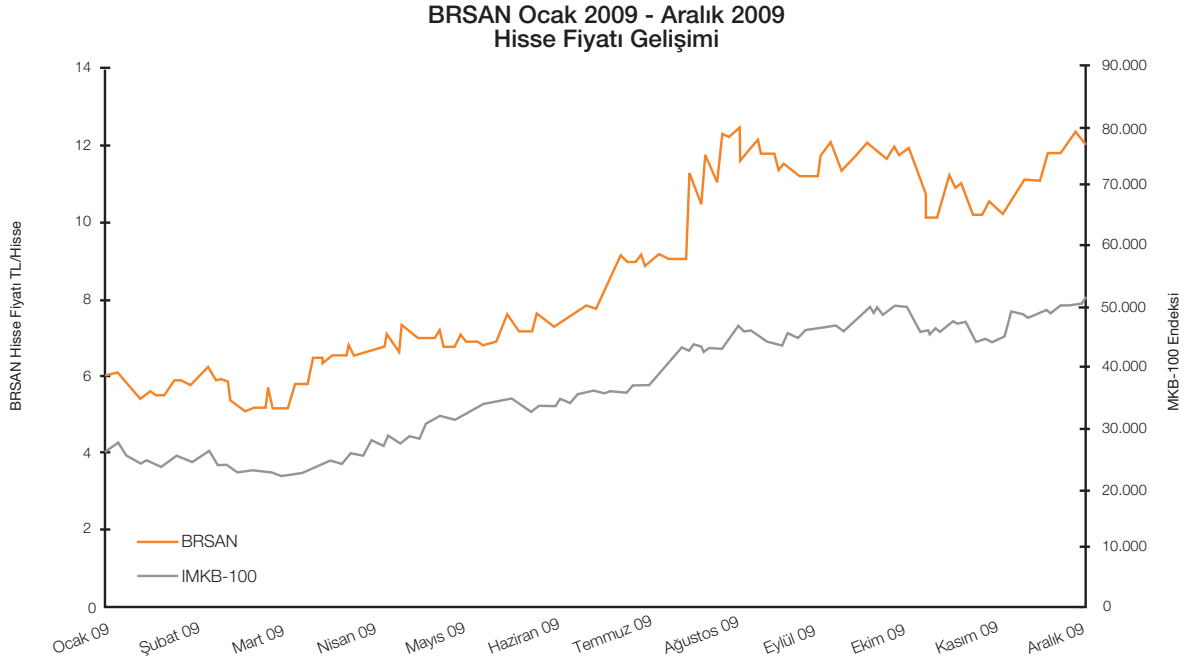
	TL
Borusan Kocabıyık Vakfı	562,352
TEDAŞ	171,596
Hastaneler	118,000
Türk Silahlı Kuvvetleri	24,502
Gemlik Yelken Kulübü	19,990
Korumaya Muhtaç Çocuklar Vakfı	12,705
LÖSEV	12,201
Eğitim Kurumları	10,789
Çağdaş Eğitim Vakfı	2,379
TEV	2,290
Diğer	15,388
Toplam	952,192



BORUSAN MANNESMANN BORU SANAYİ ve TİCARET A.Ş. 2009 YILI FAALİYET RAPORU

6. HİSSE SENEDİ FİYATLARININ GÖSTERDİĞİ GELİŞME

2009 yılı başında 6.10-TL ile işlem görmeye başlayan hisselerimiz dönem içinde en yüksek 12.50-TL değerine ulaşmış ve dönem sonunu 12.10-TL ile kapatmıştır. Aynı dönem içerisinde İMKB-100 endeksi %96 oranında değer kazanırken hisse senedimizdeki fiyat artışı %98 seviyesine ulaşmıştır. 31.12.2009 tarihindeki kapanış değerine göre şirketimizin piyasa değeri 343,035,000-TL'dir.



7. YILLAR İTİBARIYLA TEMETTÜ ORANLARI

Yıllar itibarıyla dağıtılan temettüler ve ödenmiş sermayeye oranları aşağıdaki gibidir:

Yıl	Temettü (TL)	Oran (%)
2002	8,127,000	45.10 (net 40.60)
2003	4,063,500	21.50 (net 19.35)
2004	25,515,000	90 (net 81)
2005	12,615,750	44.50 (net 40.05)
2006	26,649,000	94.00 (net 79.90)
2007	22,963,500	81.00 (net 68.85)
2008	-	-

Şirket'in 31 Aralık 2008 tarihinde sona eren mali dönemine ait SPK düzenlemelerine göre hazırlanan finansal tablolarında ve yasal kayıtlarında dönem zararı olduğundan 2008 yılı dönemine istinaden kâr dağıtımı yapılmamıştır.



BORUSAN MANNESMANN BORU SANAYİ ve TİCARET A.Ş. 2009 YILI FAALİYET RAPORU

IV. FİNANSAL YAPIYA İLİŞKİN BİLGİLER

		2008	2009
Cari Oran (Katsayı)	$\frac{\text{Dönen Varlıklar}}{\text{Kısa Vadeli Borçlar}} =$	0.89	0.87
Likide Oranı (Katsayı)	$\frac{\text{Dönen Varlıklar} - \text{Stoklar}}{\text{Kısa Vadeli Borçlar}} =$	0.56	0.37
Stok Devir Hızı* (Katsayı)	$\frac{\text{Satışların Maliyeti (Düzeltilmiş)}}{\text{Stoklar (Düzeltilmiş)}} =$	4.25	4.01
Stok Devir Hızı (Katsayı)	$\frac{\text{Satışların Maliyeti}}{\text{Stoklar}} =$	6.18	4.01
İşletme Sermayesi Kullanımı (Oran)	$\frac{\text{Stoklar} + \text{Ticari Alacaklar}}{\text{Net Satışlar}} =$	%35	%35
Özkaynak Kullanım Oranı (Oran)	$\frac{\text{Öz Sermaye}}{\text{Toplam Kaynaklar} - \text{Nakit}} =$	%29	%54
Kârlılık Oranı (%)	$\frac{\text{Net Dönem Kârı}}{\text{Net Satışlar}} =$	(%3.24)	%2.90
Aktif Verimliliği (%)	$\frac{\text{Net Dönem Kârı}}{\text{Aktif Toplamı}} =$	(%4.60)	%2.42
VFAÖK (TL) ⁽¹⁾		(7,296,020)	48,687,870
VFAÖK (TL) ⁽¹⁾	Düzeltilmiş	50,774,536	48,687,870
VFAÖK Marjı (%)	$\frac{\text{VFAÖK (Düzeltilmiş)}}{\text{Net Satışlar}} =$	%4.4	= %6.3

(*) 2008 ve 2009 yılı stok devir hızı karşılaştırılmasının sağlıklı yapılabilmesi için 2008 yılı stok devir hızı hesaplanırken stok değer düşüklüğü karşılığı ayrılan tutar hariç tutulmuştur.



BORUSAN MANNESMANN BORU SANAYİ ve TİCARET A.Ş. 2009 YILI FAALİYET RAPORU

Not 1: Vergi Faiz Amortisman Öncesi Kâr (TL) Hesaplaması		2008 Dönem	2009 Dönem
Faaliyet Kârı / (Zararı)	a	(17,580,697)	29,407,951
Amortisman Giderleri			
Satışların Maliyeti İçinde	b	9,700,301	13,982,281
Pazarlama, Satış ve Dağıtım Giderleri İçinde	c	223,435	398,935
Genel Yönetim Giderleri İçinde	d	2,680,328	2,320,422
Kıdem Tazminatı Karşılığı Dönem Gideri / (Geliri)	e	(2,319,387)	2,578,280
Vergi Faiz Amortisman Öncesi Kâr (TL)	f=a+b+c+d+e	(7,296,020)	48,687,870
Stok Değer Düşüklüğü Karşılığı Dönem Gideri	g	58,070,556	0
Vergi Faiz Amortisman Öncesi Kâr (TL)-Düzeltilmiş =f+g		50,774,536	48,687,870

Türkiye’de 1 Ocak 2005’ten itibaren paradan altı sıfır atılmasıyla birlikte Yeni Türk Lirası (YTL), Türkiye Cumhuriyeti’nin yeni para birimi olarak belirlenmişti. Bakanlar Kurulu 1 Ocak 2009 tarihinden itibaren para birimindeki “Yeni” ibaresinin kaldırılmasına karar vermiştir. Bu nedenle, 31 Aralık 2008 itibariyle Şirket’in raporlama para birimi tutarları 1 YTL = 1 TL oranı kullanılarak TL olarak sunulmaktadır.



BORUSAN MANNESMANN BORU SANAYİ ve TİCARET A.Ş. 2009 YILI FAALİYET RAPORU

Özet Yorum: (Konsolide UFRS mali tablolarına göre hazırlanmıştır.)

Gerek iç piyasa gerekse ihracat pazarlarında satış yaptığımız ana sektörler olan inşaat, otomotiv ve çeşitli imalat sanayi sektörlerine ilişkin ekonomik göstergelere bakıldığında, 2009 yılının ikinci yarısında çelik boru talebine yönelik iyileşme sinyalleri görülmeye başlanmıştır. Buna karşılık 2009 yılı genelinde, çelik boru talebinin bir önceki yıla nazaran yaklaşık %12 oranında düştüğü görülmektedir. Özellikle otomotiv sektörüne ve inşaat tesisat sektörüne yönelik segmentlerde talep seviyesinin bir önceki yıla kıyasla %40'lar seviyesinde düştüğü görülmektedir. Gerek iç piyasa gerekse ihracat pazarlarındaki talep seviyesinde yaşanan daralma karşısında, 2009 yılı döneminde toplam satışlarımız miktarsal olarak bir önceki seneye kıyasla %19 oranında azalmıştır. Buna ek olarak, ana girdi maddesi olarak kullandığımız sıcak haddelenmiş rulo sac (HRC) fiyatları 2008 yılı Temmuz ayından itibaren başladığı düşüş trendini 2009 yılının 2. çeyrek dönemine kadar sürdürmüş ve daha sonra belirli bir yükseliş eğilimi göstermiştir. Ancak yıl genelinde oluşan hammadde fiyatları 2007 yılı fiyatlarının da altında kalan bir seviyede oluşmuştur. Bu doğrultuda, mamul satış fiyatlarımızda benzer bir trendi takip etmiştir.

Konsolide Ciro

Gerek satış miktarı gerekse fiyat seviyelerindeki değişimlerin bir sonucu olarak 2009 yılında konsolide ciromuz bir önceki yılın aynı dönemine kıyasla %33 oranında azalarak yaklaşık 776 milyon TL olarak gerçekleşmiştir. Mamül satış fiyat seviyelerindeki düşüşün cironun gerilemesi üzerinde ki etkisi %18 seviyesinde olurken, satış miktarındaki düşüşün etkisi ise %15 seviyesinde olmuştur. Bu dönem içinde yurtiçi satış hasılatımız bir önceki seneye göre %38 oranında azalırken ihracat ciromuzdaki azalış %28 seviyesinde kalmıştır. İhracatın toplam ciro içindeki payı ise bir önceki yılın aynı döneminde %51 seviyesinde iken bu dönemde %54 seviyesine yükselmiştir.

Satışların Maliyeti

Net satış hasılatımızdaki %33 oranında azalışa karşılık, satılan malın maliyeti kalemindeki düşüş %37 seviyesinde gerçekleşmiştir. Özellikle, satılan malın maliyeti kalemi içinde yaklaşık %80 oranında paya sahip olan hammadde ve malzeme giderlerinde bir önceki yıla nazaran %56 oranında düşüş gerçekleşmiştir. Söz konusu durum, hammadde fiyatlarının dünya pazarlarında genel olarak düşüş trendinde olmasından kaynaklanmakla birlikte buna ek olarak fiyatların gerilediği dönem boyunca, Şirketin hammadde tedarik süreçlerinde ve stok yönetimi konusunda uygulamaya aldığı politikaların ve iyileştirmelerin de bir sonucudur.

Brüt Karlılık

2008 yılının son çeyreğinde hammadde fiyatlarında yaşanan kayda değer düşüşler nedeniyle 2008 yılsonu itibarıyla stoklarda bulunan hammadde ve mamullere yönelik stok değer düşüklüğü hesaplanmış ve yaklaşık 58 milyon TL tutarında bir dönem gideri yazılmıştır. Bu doğrultuda 2008 yılı brüt kar marjı %5 olarak gerçekleşmiştir.

2009 yılında ise brüt kar marjımız tekrar normal seviyelerine yaklaşarak %11 olarak gerçekleşmiştir. Piyasa dinamiklerinin global ekonomik krizin etkilerinden arınmaya devam etmesi ve Şirketin stratejik yatırım hamlelerinin zaman içinde devreye girmesi ile birlikte, ileriki dönemlerde Şirket karlılık seviyesinde iyileşme sağlanması hedeflenmektedir.

Operasyonel Giderler

Toplam operasyonel gider bazı içinde önemli bir paya sahip olan genel yönetim, pazarlama ve satış giderlerinde, bir önceki yıla kıyasla 2009 yılında yaklaşık %20 oranında iyileştirme sağlanarak 16 milyon TL tutarında tasarruf elde edilmiştir.

Dönem Karı

Brüt karlılık seviyesinde yaşanan iyileşme ve etkin operasyonel gider yönetiminin bir sonucu olarak Vergi Faiz ve Amortisman Öncesi Kar (VFAÖK) marjımız %6.3 oranında gerçekleşmiştir. 2009 yılı vergi sonrası net dönem karımız ise 22,476,679 TL olarak gerçekleşmiştir.



BORUSAN MANNESMANN BORU SANAYİ ve TİCARET A.Ş. 2009 YILI FAALİYET RAPORU

Bilanço Dengeleri

2008 yılından itibaren etkileri azalarak da olsa halen devam eden global ekonomik krizin etkilediği piyasa dinamikleri ortamında, BMB etkin alacak ve stok yönetimiyle işletme sermayesi likidasyonunu sağlayarak bilanço dengelerini iyileştirme yönündeki tüm temel aksiyonları 2008 yıl sonu itibarıyla hayata geçirmiştir. İşletme sermayesi yönetimine ilişkin tesis edilen disiplin 2009 yılı boyunca da devam ettirilmiştir. Bu noktadan hareketle, Şirketin stok devir hızı, toplam işletme sermayesinin net satışlara oranı, cari oran gibi bazı performans göstergeleri bir önceki yıl ile aynı seviyelerde kalacak şekilde gerçekleşmiştir.

Şirketin özkaynak kullanım oranı bir önceki yıl yaklaşık %30 seviyesinde iken 2009 yılı sonunda yaklaşık %53 seviyesinde gerçekleşmiştir. 2009 yılı konsolide bilanço dip notlarında da detaylı olarak açıklandığı üzere Şirketin sahip olduğu arazi, bina, makine ve teçhizatlar ile ilgili olarak bağımsız profesyonel bir değerlendirme kuruluşu tarafından ekspertiz incelemesi gerçekleştirilmiş ve söz konusu aktifler rayiç değerlerine getirilerek finansal tablolara yansıtılmıştır. Oluşan değer artışları veya azalışları ise öz sermaye hesabı içinde yer alan yeniden değerlendirme fonu hesabına yansıtılmıştır.

Faaliyetlere ilişkin değerlendirmelerin yer aldığı bölümde de ifade edildiği üzere, 2009 yılında karşılaşılan talep seviyesinin, 2008 yılının aynı dönemine kıyasla düşük olarak gerçekleşmesine rağmen çeşitli ekonomik göstergelerde son dönemde iyileşme sinyalleri görülmeye başlanmıştır. Söz konusu ekonomik gelişmelerin ve Şirket'in uyguladığı satış, üretim, satınalma, işletme sermayesi ve yatırım harcamalarına yönelik politikaların ışığı altında, ilerleyen dönemlerde karlılık seviyelerinde hedeflenen iyileşmenin yakalanması ve önemli atılım projelerinin tamamlanması ile birlikte borçluluk seviyelerinde de olumlu yönde bir değişim olması beklenmektedir.

V. 2009 YILI KAR DAĞITIM ÖNERİSİ

a) Yasal kayıtlarımıza göre 2009 Yılı Net Dönem Karı olan 1,094,281.97 TL.'nin 2008 Yılı Geçmiş Yıl Zararına mahsup edilmesine, 2008 Yılı Geçmiş Yıl Zararından (29,616,637.92 TL.) 2009 Yılı Net Dönem Karı düşüldükten sonra kalan 28,522,355.95 TL.'nin, 15,290,302.36 TL.'sının 2009 yıl sonu bilançosunda yer alan II. Tertip Yedek Akçeden, geriye kalan 13,232,053.59 TL.'nin 2009 yılı bilançosunda yer alan Olağanüstü Yedek Akçeden karşılanarak 2008 Yılı Geçmiş Yıl Zararının kapatılmasına,

b) UFRS mali tablolarımıza göre 2009 Net Dönem Karı olan 22,474,679 - TL.'nin 2008 Yılı Geçmiş Yıl Zararına mahsup edilmesine, 2008 Yılı Geçmiş Yıl Zararından (37,625,165 - TL.) 2009 Yılı Net Dönem Karı düşüldükten sonra kalan 15,150,486 - TL. zararın Geçmiş Yıl Karlarından karşılanarak 2008 Yılı Geçmiş Yıl Zararının kapatılmasına,

c) 2009 yılı yasal kayıtlarımıza göre hazırlanan bilançoda yer alan Olağanüstü Yedek Akçeden 6,401,430 - TL.'nin Brüt (%22.58), 5,441,216 - TL.'nin Net (%19.193) ortaklara nakden, temettü olarak ödenmesine,

d) Ortaklara dağıtılacak temettünün 31.05.2010 tarihinden itibaren ödenmesine,

Karar verilmesi hususunu Genel Kurulumuza arz ve teklif ederiz.



**Borusan Mannesmann Boru
Kurumsal Yönetim İlkeleri Uyum Raporu**



BORUSAN MANNESMANN BORU SANAYİ ve TİCARET A.Ş. KURUMSAL YÖNETİM İLKELERİ UYUM RAPORU

KURUMSAL YÖNETİM İLKELERİNE UYUM BEYANI

Şirketimiz 1.1.2009-31.12.2009 faaliyet döneminde Sermaye Piyasası Kurulu tarafından yayınlanan Kurumsal Yönetim İlkelerinde yer alan belli başlı kriterlere uyum sağlamış, dönem içerisinde şirket ana sözleşmesi, prosedür ve uygulamaları ilkelere uyum anlamında gözden geçirilerek uyumun tam olmadığı alanlar tespit edilmiş ve bu alanlara yönelik iyileştirme çalışmaları yapılmıştır. Kurumsal Yönetim İlkelerinde yer alan uygulamalara uyum şirket yönetimi tarafından prensip olarak benimsenmiştir. Şirketimizce mevcut durumda uyum sağlanmamış prensiplerle ilgili açıklamalar, gerekçeleri ve varsa olası çıkar çatışmaları raporun ilgili bölümlerinde açıklanmıştır.

BÖLÜM I - PAY SAHİPLERİ

1) Pay Sahipleri İle İlişkiler Birimi

Borusan Grubu'nun halka açık şirketlerinin pay sahipleri ile ilişkilerini koordine etmek amacıyla Borusan Holding çatısı altında bir "Yatırımcı İlişkileri Birimi" bulunmaktadır. Borusan Mannesmann Boru'da da pay sahipleri ile ilişkilerden Mali İşler ve Bilgi Sistemleri Direktörlüğü sorumludur. Söz konusu direktörlüğe bağlı olan Strateji Yönetim Ofisi ise yatırımcı ilişkilerinden sorumlu birim olarak tanımlanmıştır. Borusan Holding ve Borusan Mannesmann Boru bünyesinde bulunan bu iki birim yatırımcı ilişkileri kapsamında yapılan faaliyetlerde tam bir koordinasyon ile hareket etmektedir. Pay sahiplerimiz söz konusu iki birimden herhangi biri ile temas kurarak şirketimiz ile iletişim kurabilmektedirler.

Borusan Holding - Yatırımcı İlişkileri Birimi

Finansman ve Yatırımcı İlişkileri Müdürü	Beril Yiğinsu	0 212 393 53 25
Yatırımcı İlişkileri Mail Adresi	investor@borusan.com	

Borusan Mannesmann Boru - Strateji Yönetim Ofisi Birimi

Strateji Yönetim Ofisi Müdürü	Kağan An	0 212 393 57 11
Yatırımcı İlişkileri Mail Adresi	bmb.investor@borusan.com	

Mevzuat ile belirlenen bilgilendirme faaliyetleri haricinde yatırımcı ilişkileri kapsamında yapılan faaliyetler ana hatları ile aşağıdaki gibidir;

- Yazılı ve görsel basın açıklamaları
- Yatırımcı ve analistler ile yapılan toplantı ve görüşmeler
- Telefon ve elektronik posta aracılığıyla gelen bilgi taleplerine cevap verilmesi

Dönem içerisinde gerek bireysel yatırımcılardan, gerekse aracı kurumlardan tarafımıza yöneltilmiş sorular SPK'nın Seri: VIII No:54 "Özel Durumların Kamuya Açıklanmasına İlişkin Esaslar Tebliği" çerçevesinde değerlendirilerek cevaplanmıştır.

2) Pay Sahiplerinin Bilgi Edinme Haklarının Kullanımı

Dönem içerisinde şirketle ilgili olarak Holding ve Şirket Yatırımcı İlişkileri Birimine elektronik posta ve telefon aracılığıyla ulaşan bilgi talepleri aşağıdaki başlıklar altında toplanabilir:

- a. Şirketin yatırım planları ve stratejik hedefleri
- b. Çelik fiyatlarının gelişimine yönelik beklentiler ve şirket performansına olası etkileri
- c. Yurt içi ve yurt dışında rol aldığımız ve/veya kamu gündeminde olan boru hattı projeleri
- d. İnşaat sektörüne ilişkin beklentiler

Bu başlıklar altında Şirket Yatırımcı İlişkileri birimine yaklaşık 21 adet bilgi talebi yöneltilmiştir. Bilgi talepleri öncelikle SPK'nın Seri: VIII No:54, "Özel Durumların Kamuya Açıklanmasına İlişkin Esaslar Tebliği" çerçevesinde değerlendirilmektedir. Holding ve Şirket Yatırımcı İlişkileri birimleri koordineli bir çalışma ile soruları başlıklar halinde gruplayarak sık sorulan soruları tespit etmekte ve cevapları standart hale getirerek tüm pay sahiplerine eşit bilgi aktarımını sağlamaktadır. Sık sorulan soruların cevaplarına internet sitesinde yer verilmektedir. Sorulara mümkün olan en kısa zamanda cevap verilmesi bir kritik performans göstergesi olarak tespit edilmiştir.



BORUSAN MANNESMANN BORU SANAYİ ve TİCARET A.Ş. KURUMSAL YÖNETİM İLKELERİ UYUM RAPORU

Dönem içinde gerek şirketin internet sitesi (www.borusanmannesmann.com) ve gerekse Borusan Grubu'nun internet sitesi (www.borusan.com) pay sahiplerinin bilgi alma ve inceleme haklarının kullanımını kolaylaştırmak amacıyla kullanılmıştır. Şirket internet sitesi, Şirket'in "Kamuyu Bilgilendirme Politikası" çerçevesinde tanımlanan içeriği sağlayacak şekilde düzenlenmiştir. Bu kapsamda yatırımcıların, Şirket ile ilgili aşağıda sıralanan bilgilere ulaşımında kolaylık sağlanmıştır:

- Şirket ticaret sicil bilgileri
- Güncel ortaklık yapısı
- Yönetim Kurulu Üyelerinin listesi
- Şirket Üst Yönetim Ekibi Üyelerinin listesi
- Şirket Esas Sözleşmesi
- Genel Kurul Tutanakları ve Hazırlanmış Cetveli
- Kurumsal Yönetim İlkeleri Uyum Raporu
- Periyodik finansal tablolar, dip notları ve bağımsız denetim raporları
- Yıllık faaliyet raporları
- Yönetim Kurulu Ara Dönem Faaliyet Raporları
- Özel Durum Açıklamaları
- Kamuyu Bilgilendirme Politikası
- Kar Dağıtım Politikası
- Yatırımcı İlişkileri Birimi iletişim bilgileri

Şirket esas sözleşmesinde özel denetçi atanması talebine ilişkin bir hüküm yoktur. Dönem içerisinde şirkete böyle bir talep ulaşmamıştır.

3) Genel Kurul Bilgileri

Şirket dönem içerisinde 1 adet Genel Kurul gerçekleştirmiştir.

Şirketin 2008 yılı Olağan Genel Kurul toplantısı 31.03.2009 tarihinde %73.52'lik bir toplantı nisabı ile gerçekleştirilmiştir. Toplantıya davet, kanun ve esas sözleşmede öngörüldüğü üzere gündem ile birlikte Türkiye Ticaret Sicil gazetesinde ve Dünya ve Referans gazetelerinde toplantı tarihinden 20 gün önce ilan edilmek suretiyle yapılmıştır. Genel kurul öncesinde olağan genel kurul gündemi, 2008 yılı faaliyet özeti, denetçi raporu özeti ve bağımsız denetim raporunu içeren şirket faaliyet raporu şirketin merkezinde pay sahiplerinin bilgisine sunulmuştur. Pay sahipleri soru sorma haklarını dilek ve temenniler bölümünde kullanmış, sorulara şirket Yönetim Kurulu Başkanı tarafından cevap verilmiştir. Söz konusu Genel Kurul'a ilişkin tutanaklar Genel Kurul'u takiben şirket merkezinde ve 31 Mart 2009 tarihinden itibaren şirketin internet sitesinde sürekli olarak pay sahiplerine açık tutulmaktadır. Esas sözleşmede bölünme, önemli tutarda maddi/maddi olmayan mal varlığı satımı, alımı, kiralanması veya kiraya verilmesi, bağış yapılması, 3. kişiler lehine kefalet, ipotek gibi teminat verilmesine ilişkin karar süreçleri TTK ve SPK mevzuatına uyum esas alınarak düzenlenmiş, bu sebeple söz konusu kararların genel kurul tarafından alınması konusunda esas sözleşmeye özel bir hüküm konulmamıştır.

Şirket genel kurullarından önce ilan edilen davet metninde pay sahipleri, toplantıya katılabilmeleri ve oy kullanabilmeleri için hisse senetlerini veya bunların bir banka veya Merkezi Kayıt Kuruluşu A.Ş.'ye bloke edildiğine dair belgeyi en geç genel kuruldan bir hafta önce şirket merkezinde ibraz ederek giriş kartı almaya davet edilmektedir. Bu işlem için öngörülen 1 haftalık sürenin belirlenmesinde pay sahiplerinin ve şirketin genel kurul hazırlık sürecinin aksamaması ve olası pay devirleri sonucunda yeni pay sahiplerinin genel kurula katılımının güçleşmemesi esas alınmıştır. Genel kurullar, tüm pay sahiplerinin katılımını kolaylaştıracak şekilde şirket merkezinde ve uygun saatlerde gerçekleştirilmiştir.



BORUSAN MANNESMANN BORU SANAYİ ve TİCARET A.Ş. KURUMSAL YÖNETİM İLKELERİ UYUM RAPORU

4) Oy Hakları ve Azınlık Hakları

Şirket esas sözleşmesinin 22. maddesi uyarınca (A) grubu hisselerinin oy hakkında imtiyaz mevcuttur. Buna göre (A) grubu hisselerin olağan ve olağanüstü toplantılarda T.T.K.'nın 387. maddesi hükmü saklı olmak kaydıyla 5'er oy hakkı vardır. Şirketin karşılıklı iştirak ilişkisi bulunmamaktadır. Azınlık payları yönetiminde temsil edilmemektedir. Birikimli oy kullanma yöntemine yer verilmemektedir.

5) Kâr Dağıtım Politikası ve Kâr Dağıtım Zamanı

Esas sözleşmede kar dağıtım konusunda intifa senedi sahiplerine tanınan haklar dışında herhangi bir imtiyaz söz konusu değildir. Şirketin hisse senetleri arasında 100 adet hamiline muharrer intifa senedi bulunmaktadır. İntifa senedi sahiplerinin esas sözleşmenin 7. maddesi uyarınca 1. tertip yasal yedek akçe ve SPK tarafından belirlenen oran dahilinde birinci temettü ayrıldıktan sonra kalan net dağıtılabilir kârdan %10 oranında pay alma hakları bulunmaktadır.

Şirketimizin Kamuya açıklanmış bir kâr dağıtım politikası bulunmaktadır. Buna göre, Şirketimizin geçmiş dönem kar ve temettü performansı incelendiğinde ekonominin en sıkıntılı dönemlerinde dahi Şirketimizin karlı olduğu ve halka açıldığımız 1994 yılından bu yana net karımızın %50'sini veya daha fazlasını ortaklarımıza temettü olarak dağıttığımız görülmektedir. Bu anlayışın gelecek dönemlerde de devam ettirilmesi hedeflenmektedir. Şirketimizin 2009 ve ileriki yıllar için kar dağıtım politikası, dağıtılabilir kardan %50 oranında kar payı dağıtmak şeklindedir. Bununla birlikte bu politika iç ve dış ekonomik koşullardaki gelişmeler ile şirketimizin yatırım fırsatları ve finansman olanaklarına göre her yıl yeniden gözden geçirilecektir.

Her yıl SPK düzenlemeleri çerçevesinde şirketin finansal durumu göz önüne alınarak Yönetim Kurulu tarafından oluşturulan kâr dağıtım önerisi genel kurulda hissedarların onayına sunulmaktadır.

6) Payların Devri

Şirket esas sözleşmesinde pay devrini kısıtlayan herhangi bir hüküm bulunmamaktadır.

BÖLÜM II - KAMUYU AYDINLATMA VE ŞEFFAFLIK

7) Şirket Bilgilendirme Politikası

Borusan Mannesmann Boru Sanayi ve Ticaret A.Ş. Sermaye Piyasası Hükümleri çerçevesinde kalmak kaydıyla, Şirket'in geçmiş performansını, gelecek beklentilerini, ticari sır niteliğindeki bilgiler haricindeki işe yönelik gelişmeleri, stratejilerini, hedef ve vizyonunu, yetkili kurumlara, kamuya, yatırımcılarla ve hissedarlarla zamanında, eş zamanlı, anlaşılabilir, eksiksiz, doğru ve kesintisiz bir biçimde bilgilendirilmesini sağlamak için şeffaf bir bilgilendirme politikası izlemektedir.

Kamuyu bilgilendirme politikası, SPK'nın Kurumsal Yönetim İlkeleri II. Bölüm Madde 1.2.2'de belirlenen esaslar çerçevesinde hazırlanmış ve şirketin internet sitesi (www.borusanmannesmann.com) vasıtasıyla kamuya duyurulmuştur.

Bu kapsamda, Borusan Mannesmann Boru aşağıda yer alan konu başlıklarına dair uygulama ilkelerini, yetki ve sorumlulukları belirlemiştir:

- Özel durumların kamuya açıklanması
- Finansal tabloların kamuya açıklanması
- Ara dönem ve dönem sonu faaliyet raporlarının kamuya açıklanması
- Yazılı ve görsel basın açıklamaları
- Yatırımcı ve analistler ile yapılan toplantı ve görüşmeler
- Şirket internet sayfası
- Beklenti ve hedeflerin açıklanması
- Piyasada dolaşan asılsız haberler
- Analist raporları



BORUSAN MANNESMANN BORU SANAYİ ve TİCARET A.Ş. KURUMSAL YÖNETİM İLKELERİ UYUM RAPORU

8) Özel Durum Açıklamaları

Şirket dönem içinde 4 adet özel durum açıklamasında bulunmuştur. Şirket özel durum açıklamalarını SPK'nın Seri VIII No:61 sayılı "Bilgi, Belge ve Açıklamaların Elektronik Ortamda İmzalanarak Kamuyu Aydınlatma Platformu'na Gönderilmesine İlişkin Esaslar Hakkında Tebliğ" in hükümleri çerçevesinde İMKB'ye bildirerek pay sahiplerinin bilgisine sunmaktadır.

9) Şirket İnternet Sitesi ve İçeriği

Şirketin internet sitesi mevcut olup, adresi www.borusanmannesmann.com'dur. Şirket'in kurumsal internet sitesinde yer alan bilgilere ek olarak www.borusan.com adresinde Yatırımcı İlişkileri başlığı altında Borusan Grubu'nun halka açık şirketleri ile ilgili bilgilere de yer verilmektedir. Bu adreste, Borusan Mannesmann Boru ile ilgili olarak yine SPK Kurumsal Yönetim İlkelerinin öngördüğü içerikte bilgilere yer verilmektedir. Kamuya yapılan açıklamalara ilişkin bilgilere kurumsal internet sitesi üzerinden erişim imkanı sağlanmaktadır. Kurumsal internet sitesinde yer alan bilgilerin büyük bir kısmı hem Türkçe hem de İngilizce olarak sunulmakta olup, site içeriği SPK Kurumsal Yönetim İlkelerinin öngördüğü şekilde düzenlenmektedir. Şirket kurumsal internet sitesinde zamanında, doğru, eksiksiz, anlaşılabilir bilgiler yayınlanmaktadır. Şirket internet sitesi ve Borusan Grubu'nun internet sitesi vasıtasıyla aşağıda yer alan bilgilere ulaşım imkanı bulunmaktadır;

- Ticaret sicil bilgileri
- Güncel ortaklık yapısı
- Yönetim Kurulu Üyelerinin listesi
- Şirket Üst Yönetim Ekibi üyelerinin listesi
- Şirket Esas Sözleşmesi
- Genel Kurul Tutanakları ve Hazırlanmış Cetveli
- Kurumsal Yönetim İlkeleri Uyum Raporu
- Periyodik finansal tablolar, dip notları ve bağımsız denetim raporları
- Yıllık faaliyet raporları
- Yönetim Kurulu Ara Dönem Faaliyet Raporları
- Özel durum açıklamaları
- Kamuyu bilgilendirme politikası
- Kar Dağıtım Politikası
- Yatırımcı İlişkileri Birimi iletişim bilgileri

10) Gerçek Kişi Nihai Hâkim Pay Sahibi/Sahiplerinin Açıklanması

Şirketin sadece gerçek kişi nihai hâkim pay sahibi/sahiplerinin isimlerinin, pay miktarı ve oranlarını gösteren tablo aşağıdaki gibidir.

Gerçek Kişi	Oran	Pay Miktarı
Asım Kocabıyık	%16.49	4,676,085
Fatma Zeynep Hamedî	%9.57	2,712,650
Ayşe Nükhet Özmen	%9.57	2,712,650
Ali Ahmet Kocabıyık	%9.63	2,730,106
Zehra Nurhan Kocabıyık	%5.84	1,654,951

11) İçeriden Öğrenebilecek Durumda Olan Kişilerin Kamuya Duyurulması

İçeriden öğrenebilecek durumda olan kişiler aşağıdaki gibidir;

Erol Akgöllü	Genel Müdür Yardımcısı, Teknoloji ve İş Geliştirme
Semih Özmen	Genel Müdür Yardımcısı, Üretim
Elif Ayhan	Genel Müdür Yardımcısı, Mali İşler ve Bilgi Sistemleri
Zafer Atabey	Genel Müdür Yardımcısı, Standart ve Özel Boru Satış
Hakan Semizoğlu	Genel Müdür Yardımcısı, Satınalma
Özgür Fidanoğlu	Genel Müdür Yardımcısı, Proje Satış



BORUSAN MANNESMANN BORU SANAYİ ve TİCARET A.Ş. KURUMSAL YÖNETİM İLKELERİ UYUM RAPORU

Harun Aycibin
Erdal Tonguç
Kağan Arı
Suna Boz
Dilek Tabak
Sinan Tarakcı
Asu Uysal

Muhasebe Müdürü
Finansman Müdürü
Stratejik Yönetim Ofisi Müdürü
Mali Planlama ve Kontrol Müdürü
Muhasebe Müdür Yardımcısı
Mali Planlama ve Kontrol Yetkili Uzmanı
Genel Müdür Yardımcısı İş Asistanı

SPK'nın Seri VIII, No:54 Özel Durumların Kamuya Açıklanmasına İlişkin Esaslar Tebliği Madde 16'da düzenlenen hükümleri çerçevesinde, içsel bilgilere düzenli erişimi olan kişilerin bir listesinin hazırlanması ile ilgili olarak yapılan çalışmalar devam etmektedir.

BÖLÜM III - MENFAAT SAHİPLERİ

12) Menfaat Sahiplerinin Bilgilendirilmesi

Şirket ile ilgili menfaat sahipleri kendilerini ilgilendiren konularda bilgilendirilmektedir. Bilgilendirme aracı olarak elektronik posta, şirket internet sitesi ve posta kullanılmakta, daha dar kapsamlı gelişmelerle ilgili olarak ilgili menfaat sahibi grubu ile toplantılar gerçekleştirilmektedir.

13) Menfaat Sahiplerinin Yönetime Katılımı

Menfaat sahiplerinden çalışanlar öneri sistemleri aracılığıyla, tedarikçi ve müşteriler ise ortak yürütülen ve organizasyonlar üstü nitelik taşıyan 6 Sigma projeleri kanalıyla şirket yönetiminde pay sahibi olabilmektedirler. Bu olanaklar haricinde menfaat sahiplerinin yönetime katılımı konusunda şirkette oluşturulmuş sürekli bir model bulunmamaktadır.

14) İnsan Kaynakları Politikası

Borusan Mannesmann Boru, insan kaynakları yönetiminde Borusan Holding tarafından tüm grup şirketleri için 2002 yılında yayınlanmış olan "Borusan Grubu Yönetim Anlayışı, İş İlkeleri ve Uygulamaları" ve "Borusan Grubu İnsan Kaynakları Politika ve Uygulamaları" çerçevesinde hareket etmektedir. İlk doküman Borusan Grubu kurumsal yönetim anlayışı, yapısı, işleyişi ve iş ilkelerini kapsamaktadır. İkinci doküman ise, personel seçimi ve işe alma, yetkinlik ve performans yönetimi, eğitim ve gelişim, iş değerlendirme, ücret yönetimi ve yan olanaklar, kariyer yönetimi ve lider geliştirme programı alt başlıkları kapsamında Borusan Grubu'nun ana insan kaynakları politikalarını; Uygulamalar bölümünde ise günlük çalışma yaşamını düzenleyen ilkeleri içermektedir.

Tüm grup şirketleri insan kaynakları uygulamalarında "Borusan Grubu Yönetim Anlayışı, İş İlkeleri ve Uygulamaları" dokümanında yer alan aşağıdaki madde çerçevesinde hareket etmek zorundadır.

"Borusan Grubu, faaliyet gösterdiği her yerde ve ortamda kişilerin hak ve özgürlüklerine sonuna kadar inanır ve onları destekler. Bu doğrultuda, Grubumuzda hiçbir hal ve koşulda, kişilerin etnik kökenine, cinsiyetine, rengine, ırkına, milliyetine, ekonomik durumuna, dinine ve diğer inanışlarına bağlı olarak ayrımcılık yapılamaz. Bu durum, işe almada ve terfide, sağlanan çalışma koşullarında, müşterilerle, tedarikçilerle ve ortaklarımızla olan tüm ilişkilerimizde de geçerlidir."

Buna ek olarak, Grup şirketlerinin İnsan Kaynakları Uygulamaları ana hatları ile "Borusan Grubu İnsan Kaynakları Politika ve Uygulamaları" dokümanında yer verilen iki amaç doğrultusunda hayata geçirilmektedir. Bu amaçlardan ilki, bireylerin inisiyatif kullanıp işlerine ve yaptıklarının sonuçlarına sahip çıkmalarını yüreklendirmek, ikincisi ise ekip çalışmasını teşvik ederek ve bireyi geliştirerek, daha başarılı olmasını sağlamaktır.

Çalışanlar ile sosyal haklar ve güvenceler, sendikal ilişkiler, performans, kariyer yönetimi, ücret ve kariyer gelişimi konularındaki ilişkileri yürütmek şirket insan kaynakları departmanının sorumlulukları arasındadır. Bu kapsamda İnsan Kaynakları Müdürü Firat Akkemik Sakaryalı ve icrada görevli Şirket Yönetim Kurulu Başkanı ve Murahhas Üye Bülent Demircioğlu yetkilidir. Dönem içerisinde çalışanlardan ayrımcılık konusu dahil olmak üzere herhangi bir şikayet gelmemiştir.



BORUSAN MANNESMANN BORU SANAYİ ve TİCARET A.Ş. KURUMSAL YÖNETİM İLKELERİ UYUM RAPORU

15) Müşteri ve Tedarikçilerle İlişkiler Hakkında Bilgiler

Borusan Mannesmann Boru müşterileri ve tedarikçileri ile olan ilişkilerini Borusan Grubu'nun 2002 yılında yayınlamış olduğu ve grup şirketlerinin ve çalışanlarının tüm kurumsal paydaşları (iç ve dış müşteriler, tedarikçiler, toplum, grup şirketleri, kamu yönetimi ve yasalar) ile olan ilişkilerini düzenleyen "Borusanlı'nın El Kitabı - Kurumsal İlkelerimiz, Çalışma ve Davranış Kurallarımız" dokümanı çerçevesinde yürütmektedir.

Müşteri odaklılık, Borusan Grubu'nun kurumsal değerlerinden biri olarak tanımlanmış ve "Müşteri mutluluğunda ve bağlılığında Türkiye'de referans şirket olmak" kritik başarı faktörü olarak belirlenmiştir. Söz konusu kritik başarı faktörüne ulaşmakta Borusan Holding tarafından 6 Sigma metodolojisi ve onun bir uygulaması olan "Müşteri sesinin yönetimi" şirketlere araç olarak sunulmuştur. İç ve dış müşterilere sunulan ürünlerin ve hizmetin kalitesi her zaman Borusan Grubu'nun güvencesi ve teminatı altındadır. Grupta müşteri memnuniyetinin tam olarak sağlanabilmesi için tüm çalışanlar, yönetim kurulları dahil, üzerlerine düşen her türlü görevi üstlenme prensibini benimsemişlerdir.

Borusan Mannesmann Boru'da da ürünlerin satışında müşteri memnuniyetini sağlamaya ve geliştirmeye yönelik olarak tüm fonksiyonel süreçleri kapsayan "Müşteri sesinin yönetimi" süreci uygulanmaktadır. Bu kapsamda müşteri beklenti ve talepleri sistematik ve bütünsel bir şekilde ele alınarak, iş süreçlerinin ve ürünlerin mevcut performans seviyelerinin müşteri beklentilerine cevap verecek şekilde artırılması için çalışmalar yürütülmektedir. Şirket genelinde süreçleri iyileştirmek için 6 Sigma metodolojisi kullanılmaktadır. Ürettiğimiz ürünlerin ve iş süreçlerimizin kalitesi ulusal ve uluslararası standartlar ile garanti altına alınmıştır. Şirketimizde mevcut yönetim sistemlerinin kalitesi ISO 9001 belgesi çerçevesinde onaylanmıştır.

Tüm kurumsal paydaşlarla olduğu gibi tedarikçilerle çalışmada da fırsatçı yaklaşımlardan şiddetle kaçınılarak uzun süreli, kalıcı ve güvenilir ilişkilerin kurulması amaçlanmaktadır. İlişkileri sürekli kılmak için karşılıklı etkileşimin önemi bilinir ve birer iş ortağı olarak görülen tedarikçilerin de bu ilişkiden ekonomik olarak memnun olmaları arzu edilir.

16) Sosyal Sorumluluk

Topluma katkı, Borusan Grubu'nun vizyon ve misyonunun bir parçası olarak belirlediği 5 ana kurumsal değerinden biri olup, grup şirketlerinde toplumsal projelere kaynak aktarılmasının yanı sıra yönetici ve çalışanların zamanlarının belli bir bölümünü sivil toplum kuruluşlarının etkinliklerine ayırmaları iyi kurumsal yönetim anlayışının uzantısıdır.

Borusan Mannesmann Boru üretim tesislerinin bulunduğu Bursa/Gemlik ve İzmit bölgelerinde bugüne kadar gerçekleştirdiği köprü ve okul inşaatları, spor klüplerine yardım, çevre düzenlemesi çalışmalarına destek gibi bölge gelişimini destekleyici faaliyetlerinin yanı sıra her yıl gelirlerinin bir bölümü ile Borusan Kocabıyık Vakfı ve Borusan İstanbul Filarmoni Orkestrasını desteklemektedir. Ayrıca, Borusan Grubu şirketlerindeki çalışanların, bilgi ve becerilerini toplumsal sosyal sorumluluk projelerinde gönüllülük yaklaşımıyla kullanmalarını sağlayarak eğitim, kültür-sanat ve çevre konularında etkili çözümler üretmek üzerine "Okyanus Gönüllülük Platformu" bulunmaktadır. Bu çerçevede, Özel Sektör Gönüllüler Derneği ile birlikte "Okul Dostu", TEMA ile birlikte "Meşe Palamudu Toplama", "Tohum Projesi", "Atık Ayrıştırma", "Meslek Tanıtım Günleri" adları altında çeşitli projeler gerçekleştirilmiştir. Bu uygulamaların sistematik ve sürdürülebilir olmasını sağlamak Okyanus Gönüllülük Platformunun ana hedeflerinden biridir.

Borusan Grubu aynı zamanda faaliyetlerini işin yasal gereksinimleriyle orantılı olarak, çevreye zarar vermeyecek, güvenli bir şekilde gerçekleştirmeyi taahhüt eder. Grupta, çevreyi korumak ve temiz tutmak amacıyla;

- Atıkları ve ürünlerin çevre üzerindeki olumsuz etkilerini en az düzeye indirecek, doğal kaynak kullanımını azaltacak, mümkün olan en uygun yöntemlerin kullanılması,
- Ürünlerin üretimi, ulaştırması ve pazarlamasında sağlık, emniyet ve çevre mevzuatına uyulması ve bu mevzuatın da ötesinde yüksek standartların benimsenmesi,
- Üretim tesislerindeki operasyonların emniyetli, çevreye uyumlu ve bulunduğu ortamdaki sosyal koşullara ve çalışanların gereksinimlerine uygun bir şekilde yürütülmesi,
- Çalışanların, müşterilerin, tedarikçilerin ve genel kamuoyunun çevre konusunda bilinçlendirilmesi için maksimum çabanın sarf edilmesi esastır.



BORUSAN MANNESMANN BORU SANAYİ ve TİCARET A.Ş. KURUMSAL YÖNETİM İLKELERİ UYUM RAPORU

Şirketimizde İş Sağlığı ve Güvenliği uygulamaları ve Çevre Koruma uygulamaları sırasıyla OHSAS 18001 ve ISO 14001 belgeleri çerçevesinde onaylanmıştır.

Borusan Mannesmann Boru internet sitesi aracılığı ile de kamuya duyurmuş olduğu "İş Sağlığı Güvenliği ve Çevre Politikası" ile çevre ve iş sağlığı konusunda yönetim taahhütlerini de ortaya koymaktadır.

Dönem içinde çevreye verilen zararlardan dolayı şirket aleyhine açılan bir dava bulunmamaktadır.

BÖLÜM IV - YÖNETİM KURULU

17) Yönetim Kurulunun Yapısı, Oluşumu ve Bağımsız Üyeler

Yönetim Kurulu	Ünvan	Bağımsızlık	İcrada Görevli / Değil
Bülent Demircioğlu	Başkan ve Muharras Üye		İcrada Görevli
Agah Uğur	Başkan Yardımcısı		
Kadri Aydınlı	Başkan Yardımcısı		
Dr. Gerhard Schöler	Üye		
Dr. Kunibert Albert Martin	Üye	Bağımsız	
Halil Yurdakul Yiğitgüden	Üye	Bağımsız	

Kurumsal yönetim ilkeleri kapsamında "yönetim kurulunda yedi yıl süreyle görev yapan bir üyenin bağımsız bir üye olarak atanmaması" prensibi bulunmaktadır.

Borusan Mannesmann Boru Yönetim Kurulu üyeleri, kendi alanlarında öncü profesyoneller olup şirket bünyesinde yürütülen projelerde kendi alanlarında edinmiş oldukları tecrübe ve bakış açısı ile yönlendirici görev almak üzere atanmışlardır. Bu sebeple Yönetim Kurulu üyelerinin şirket dışında başka görevler almasına yönelik olarak oluşturulmuş kural ya da sınırlandırmalar bulunmamakla beraber Borusan Mannesmann Boru bünyesindeki görevlerinin zaman ve odaklanma anlamında olumsuz etkilenmemesi esastır.

18) Yönetim Kurulu Üyelerinin Nitelikleri

Esas sözleşmede yer almamakla beraber, şirketin yönetim kurulu üye seçiminde aranan asgari nitelikler SPK Kurumsal Yönetim İlkeleri IV. Bölümünün 3.1.1, 3.1.2 ve 3.1.5 maddelerinde yer alan niteliklerle örtüşmektedir. Mevcut yönetim kurulu üyeleri söz konusu maddelerde yer alan niteliklere sahiptir.

19) Şirketin Misyon ve Vizyonu ile Stratejik Hedefleri

Yönetim Kurulu şirketin vizyon ve misyonunu belirlemiştir. Şirketin vizyonu "çelik boru işinde uluslararası bir oyuncu olmak", misyonu ise "çelik boru sektöründeki yetkinliğimizle, insanların yaşam kalitesini yükselten ürün ve hizmetler sunmak ve toplumun ekonomik, sosyal gelişimine katkıda bulunmak"tır.

Borusan Grubu şirketleri 5 yıllık stratejik plan dönemleri ile çalışmaktadır. Bu kapsamda şirket yöneticileri en az 5 yılda bir çevre, pazar ve rakip analizleri yaparak şirketin vizyonuna ulaşması için gerekli kritik başarı faktörleri, ana iş hedefleri, ana stratejiler ve stratejik geliştirme alanlarını belirler. Borusan Mannesmann Boru, 2009 yılı içinde yaptığı çalışmalar neticesinde 2010-2015 dönemini kapsayacak stratejik planını tamamlamıştır. Grup şirketleri tarafından oluşturulan stratejik hedefler, önce ilgili şirketin yönetim kurulunun onayına sunulur ve ardından Holding tarafından konsolide edilerek, önce Holding İcra Komitesi'ne, daha sonra da Holding Yönetim Kurulu'na sunulur. Her yıl iş planları bu stratejilere ilişkin aksiyon planları göz önüne alınarak hazırlanır. Yöneticiler iş planlarını şirket yönetim kurulu ile o dönemdeki iş planı/bütçe toplantısında paylaşır, gerekli görüldüğü hallerde revizyonların yapılmasını müteakip yıllık iş planı ve bütçe Yönetim Kurulunda onaylanır. Stratejiler, bu stratejilerin uygulaması ve şirket performansı şirket iş planının bir parçası olarak yıl içerisinde Şirket Yönetim Kurulu tarafından her ay gözden geçirilir ve hedeflere ulaşma derecesi takip edilir.

20) Risk Yönetim ve İç Kontrol Mekanizması

Borusan Grubu'nda risk yönetimi ve iç kontrol tüm grup şirketlerini kapsayacak şekilde Borusan Holding Yönetim



BORUSAN MANNESMANN BORU SANAYİ ve TİCARET A.Ş. KURUMSAL YÖNETİM İLKELERİ UYUM RAPORU

Kurulu tarafından oluşturulmuş bulunan Borusan Holding Mali Kontrol Departmanı, İç Denetim Departmanı ve Hazine departmanları bünyesinde yürütülmektedir. Borusan Mannesmann Boru özelinde ise, Mali İşler ve Finansman birimi risk yönetim süreci ve iç kontrol mekanizması ile ilgili çalışmalarını yürütmektedir. Borusan Holding ve Borusan Mannesmann Boru bünyesinde yer alan bu birimler süreç dahilinde koordineli bir çalışma yürütmektedir. Buna göre, Şirket aylık bazda Uluslararası Finansal Raporlama Standartları (UFRS) kapsamında hazırladığı finansal tablolarını ve tanımlanmış kritik performans göstergeleri doğrultusunda şirketin performansına ilişkin şirket yönetiminin açıklamalarını da içeren önceden belirlenmiş bir format, kapsam ve içerik dahilinde üst yönetim raporlaması yapmaktadır. Söz konusu raporlar, takip eden ayın 10. gününde Şirket üst yönetimine ve Borusan Holding Mali Kontrol Departmanı'na eş zamanlı olarak iletilmektedir. Buna ek olarak şirketin finansal tabloları da elektronik ortamda grup raporlama platformuna girilmekte ve söz konusu raporlar Holding Mali Kontrol departmanı tarafından tutarlılık, standartlara uyum, kritik performans göstergelerinden varyans konularında analiz edilmektedir. Üst yönetim raporlamasındaki amaç, Şirketin operasyonel ve stratejik aksiyonların alınması için gerekli olan analizler ile şirket yönetimine karar alma sürecinde destek olmaktır.

Borusan Holding Finansman (Hazine) Departmanı, diğer grup şirketlerinde olduğu gibi Borusan Mannesmann Boru özelinde de şirket fonlarının değerlendirilmesi işlevini yerine getirmektedir. Buna ek olarak, şirket finansman birimi finansal piyasa enstrümanlarını kullanarak risk yönetim fonksiyonunu Holding finansman departmanı ile koordineli olarak yerine getirmektedir.

21) Yönetim Kurulu Üyeleri ile Yöneticilerin Yetki ve Sorumlulukları

Şirketin yönetim kurulu üyeleri ve yöneticilerinin yetki ve sorumluluklarına şirket esas sözleşmesinde TTK hükümlerine atıfta bulunmak suretiyle yer verilmiştir. Buna karşılık her bir yönetim kurulu üyesinin yetkinlikleri ve tecrübesine bağlı olarak tanımlanmış sürekli görev ve sorumluluklarının yanı sıra görev dağılımının bir parçası olarak dönemsel projelerde de koordinasyon görevleri de bulunmaktadır.

22) Yönetim Kurulunun Faaliyet Esasları

Yönetim Kurulu faaliyet dönemi başında oluşturulan bir takvim doğrultusunda en az 3 ayda bir toplanır. Yönetim Kurulu takviminin oluşturulması, güncellenmesi, üyelerinin toplantılara katılımının temin edilmesi, şirket yönetimince hazırlanan yönetim kurulu raporunun toplantıdan 1 hafta öncesinde tüm üyelere ulaşması ve tutanakların hazırlanması ve arşivlenmesini teminen oluşturulmuş bir sekreteryaya bulunmaktadır. Yönetim Kurulu toplantılarının gündemi yine Yönetim Kurulu Başkanı tarafından yönetim kurulu üyelerinin görüşleri doğrultusunda belirlenir. Her toplantıda 15 gün önce kesin davet ve gündem her bir yönetim kurulu üyesinin talebi doğrultusunda uygun mecra ile kendisine ulaştırılır. Toplantıda alınan kararların yanı sıra açıklanan farklı görüşler, öneriler ve sorulan sorular da toplantı zabıtlarına geçirilmektedir. Mütaalalar olmakla beraber, şu ana kadar katılanların oybirliği ile alınmış bir karar bulunmamaktadır. Yönetim Kurulu üyelerine ağırlıklı oy hakkı ve/veya olumsuz veto hakkı tanınmamaktadır.

23) Şirketle Muamele Yapma ve Rekabet Yasağı

Şirket tarafından Yönetim Kurulu üyeleri için getirilmiş bir yasak söz konusu olmamakla beraber bu kapsamda bir işlem gerçekleşmemiştir.

24) Etik Kurallar

Borusan Holding'in tüm grup şirketleri ve çalışanlar için 2002 yılında hazırlanmış olduğu "Borusan Grubu Yönetim Anlayışı, İş İlkeleri ve Uygulamaları" dokümanı etik kuralları içermektedir. Söz konusu doküman tüm çalışanlar ile paylaşılmış, bununla beraber şirket etik kuralları kamuoyuna duyurulmamıştır.

25) Yönetim Kurulunda Oluşturulan Komitelerin Sayı, Yapı ve Bağımsızlığı

Dönem içinde Şirket Yönetim Kurulu bünyesinde herhangi bir komite oluşturulmamıştır.

26) Yönetim Kuruluna Sağlanan Mali Haklar

Yönetim Kurulu üyelerine sağlanan mali haklar sabit ve değişken olmak üzere iki bileşken oluşmaktadır. Bunların ilki olan sabit ücret, hakkı huzurdur. Değişken ücret ise dönem kârından esas sözleşmede tavanı belirlenmiş ve genel kurulun onayına tabi oran ile dağıtılan yönetim kurulu temettüsüdür. Şirket, herhangi bir yönetim kurulu üyesine ve yöneticilerine borç veya lehine kefalet gibi teminatlar vermemiştir.



2009 Yılı Mali Tabloları



BORUSAN MANNESMANN BORU SANAYİ ve TİCARET A.Ş. ÖZET GELİR TABLOSU (TL.)

	CARİ DÖNEM 01.01.2009/31.12.2009	ÖNCEKİ DÖNEM 01.01.2008/31.12.2008
A- BRÜT SATIŞLAR	988,699,248	1,466,249,896
B- SATIŞLARDAN İNDİRİMLER (-)	(210,835,180)	(294,244,440)
C- NET SATIŞLAR	777,864,067	1,172,005,456
D- SATIŞLARIN MALİYETİ (-)	(690,175,690)	(966,538,900)
BRÜT SATIŞ KARI/(ZARARI)	87,688,378	205,466,556
E- FAALİYET GİDERLERİ(-)	(56,312,696)	(70,676,298)
ESAS FAALİYET KARI/(ZARARI)	31,375,682	134,790,258
F- DİĞER FAAL. DOĞAN GELİR, KARLAR	17,435,645	14,991,559
G- DİĞER FAAL.DOĞAN GİDER, ZARARLAR(-)	(17,693,471)	(16,522,152)
H- FİNANSMAN GİDERLERİ(-)	(24,679,758)	(162,915,057)
FAALİYET KARI/ZARARI	6,438,098	(29,655,391)
I- OLAĞANÜSTÜ GELİRLER VE KARLAR	719,778	2,553,706
J- OLAĞANÜSTÜ GİDERLER VE ZARARLAR(-)	(6,063,593)	(2,514,951)
DÖNEM KARI/ZARARI (VÖ)	1,094,282	(29,616,637)
K- ÖDEN. VERGİ,DİĞ.YASAL YÜKÜM.(-)	-	-
DÖNEM NET KARI/(ZARARI)	1,094,282	(29,616,637)



BORUSAN MANNESMANN BORU SANAYİ ve TİCARET A.Ş. ÖZET BİLANÇO (TL.)

AKTİF (VARLIKLAR)	CARİ DÖNEM 31.ARALIK.2009	ÖNCEKİ DÖNEM 31.ARALIK.2008
I- DÖNEN VARLIKLAR	304,547,487	490,207,195
A- HAZIR DEĞERLER	10,290,306	49,825,520
B- MENKUL KIYMETLER	-	-
C- KISA VADELİ TİCARİ ALACAKLAR	115,115,537	228,749,380
D- DİĞER KISA VADELİ ALACAKLAR	7,081,437	1,537,135
E- STOKLAR	167,653,302	196,409,876
1- Stoklar	150,243,508	194,038,899
2- Verilen Sipariş Avansları	17,409,793	2,370,976
F- DİĞER DÖNEN VARLIKLAR	4,406,904	13,685,284
II- DURAN VARLIKLAR	246,160,037	240,872,620
A- UZUN VADELİ TİCARİ ALACAKLAR	73,124	36,791
B- DİĞER UZUN VADELİ ALACAKLAR	2,335,074	5,198,331
C- FİNANSAL DURAN VARLIKLAR	66,491,915	64,581,097
D- MADDİ DURAN VARLIKLAR	176,163,207	170,059,939
1- Binalar, Arazi ve Arsalar	214,913,367	210,092,052
2- Makina Tesis ve Cihazlar	1,207,598,390	1,188,316,320
3- Diğer Maddi Duran Varlıklar	26,688,579	20,924,164
4- Birikmiş Amortismanlar(-)	(1,291,251,878)	(1,279,568,873)
5- Yapılmakta Olan Yatırımlar	10,000,530	19,028,710
6- Verilen Sipariş Avansları	8,214,219	11,267,565
E- MADDİ OLMAYAN DURAN VARLIKLAR(Net)	982,542	872,684
1-Maddi Olmayan Duran Varlıklar	982,542	872,684
2-Verilen Avanslar	-	-
3-Araştırma Geliştirme Giderleri	-	-
F- DİĞER DURAN VARLIKLAR	114,175	123,778
AKTİF (VARLIKLAR) TOPLAMI	<u>550,707,524</u>	<u>731,079,815</u>



BORUSAN MANNESMANN BORU SANAYİ ve TİCARET A.Ş. ÖZET BİLANÇO (TL.)

PASİF (KAYNAKLAR)	CARİ DÖNEM 31.ARALIK.2009	ÖNCEKİ DÖNEM 31.ARALIK.2008
I- KISA VADELİ BORÇLAR	334,840,849	505,506,027
A- FİNANSAL BORÇLAR	137,354,464	132,266,909
B- TİCARİ BORÇLAR	183,956,535	352,885,692
C- DİĞER KISA VADELİ BORÇLAR	1,246,391	1,124,015
D- ALINAN SİPARİŞ AVANSLARI	3,304,389	3,154,078
E- BORÇ VE GİDER KARŞILIKLARI	8,979,070	16,075,334
II- UZUN VADELİ BORÇLAR	40,705,186	51,506,581
A- FİNANSAL BORÇLAR	14,974,974	26,879,310
B- TİCARİ BORÇLAR	-	-
C- DİĞER UZUN VADELİ BORÇLAR	-	-
D- ALINAN SİPARİŞ AVANSLARI	-	-
E- BORÇ VE GİDER KARŞILIKLARI	25,730,213	24,627,271
III- ÖZSERMAYE	175,161,489	174,067,208
A- SERMAYE	28,350,000	28,350,000
B- SERMAYE TAAHHÜTLERİ (-)	-	-
C- EMİSYON PRİMİ	38	38
D- SERMAYE ENFLASYON DÜZELTMESİ	129,695,032	129,695,032
E- YEDEKLER	45,638,775	45,638,775
1- Yasal Yedekler	20,960,303	20,960,303
2- Özel Yedekler	2,130	2,130
3- Olağanüstü Yedekler	22,767,186	22,767,186
4-Diğer Yedekler	611	611
5- İştirak Değer Artış Fonu	1,908,545	1,908,545
F- DÖNEM NET KARI	1,094,282	(29,616,637)
H- GEÇMİŞ YILLAR ZARARLARI	(29,616,638)	-
PASİF (KAYNAKLAR) TOPLAMI	<u>550,707,524</u>	<u>731,079,815</u>



BORUSAN MANNESMANN BORU SANAYİ ve TİCARET A.Ş.

DENETÇİLER RAPORU

Borusan Mannesmann Boru Sanayi ve Ticaret A.Ş. Genel Kurulu'na

Ortaklığın

Ünvanı : Borusan Mannesmann Boru Sanayi ve Ticaret A.Ş.

Merkezi : Meclisi Mebusan Cad. No: 37
34427 Salıpazarı/İstanbul

Sermayesi : 28,350,000 TL. (Yirmisekiz milyon üçyüz elli bin TL)

Faaliyet Konusu : Her nevi boru ve madeni eşya imalatı

Denetçi veya Denetçilerin adı ve görev süreleri, ortak veya şirketin personeli olup olmadıkları : Tezcan Yaramancı Mart/2009-Şubat/2010
Mehmet ŞUHUBİ Mart/2009-Şubat/2010
Sedat ERATALAR Mart/2009-Şubat/2010

Katılınan Yönetim Kurulu ve yapılan Denetleme Kurulu toplantıları sayısı : 5 defa Yönetim Kurulu Toplantısı'na katılmış ve 3 kere Denetleme Kurulu Toplantısı yapılmıştır.

Ortaklık hesapları, defter ve belgeleri üzerinde yapılan incelemenin kapsamı, hangi tarihlerde inceleme yapıldığı ve varılan sonuç : Vezne kontrolleri dışında şirketin 6 aylık ve yıllık bilançolarına ilişkin kanuni defter kayıtları ile belgeleri incelenmiştir. Yapılan kanuni incelemelerde tutulan kayıtların kanun ve Şirket Ana Sözleşmesi ile genel muhasebe kurallarına uygun olduğu görülmüştür.

Türk Ticaret Kanunu'nun 353'üncü maddesinin 1'inci fıkrasının 3 numaralı bendi gereğince ortaklık vizesinde yapılan sayımların sayısı ve sonuçları : Şirket vizesi dönem içinde 2 kere sayılmış, sayım neticesinde fiili kasa mevcutlarının kayıtlara uygun olduğu görülmüştür.

Türk Ticaret Kanunu'nun 353'üncü maddesinin 1'inci fıkrasının 4 numaralı bendi gereğince yapılan inceleme tarihleri ve sonuçları : Şirket kayıtları her ay incelenmiş ve bahis konusu kıymetlerin mevcudiyeti ve kayıtlara uygun olduğu görülmüştür.


İntikal eden şikayet ve yolsuzluklar ve bunlar hakkında yapılan işlemler : Tarafımıza intikal ettirilmiş şikayet ve yolsuzluk yoktur.


Borusan Mannesmann Boru Sanayi ve Ticaret Anonim Şirketi'nin 01/01/2009 - 31/12/2009 dönemi hesap ve işlemlerini Türk Ticaret Kanunu, ortaklığın esas sözleşmesi ve diğer mevzuat ile genel kabul görmüş muhasebe ilke ve standartlarına göre incelemiş bulunmaktayız.

Görüşümüze göre içeriğini benimsediğimiz ekli 31/12/2009 tarihi itibarıyla düzenlenmiş bilanço, ortaklığın anılan tarihteki mali durumunu; 01/01/2009 - 31/12/2009 dönemine ait gelir tablosu, anılan döneme ait faaliyet sonuçlarını gerçeğe uygun ve doğru olarak yansıtmakta; kârın dağıtım önerisi yasalara ve ortaklık esas sözleşmesine uygun bulunmaktadır.

Bilançonun ve gelir tablosunun onaylanmasını ve Yönetim Kurulu'nun aklanmasını oylarınıza arz ederiz.

Denetçi
Mehmet ŞUHUBİ


Denetçi
Tezcan YARAMANCI


Denetçi
Hamit Sedat ERATALAR




**Borusan Mannesmann Boru Sanayi ve Ticaret
Anonim Şirketi ve Bağlı Ortaklıkları**

**31 Aralık 2009 Tarihi İtibariyle
Konsolide Finansal Tablolar**



1 Ocak - 31 ARALIK 2009 HESAP DÖNEMİNE İLİŞKİN KONSOLİDE FİNANSAL TABLOLARLA İLGİLİ BAĞIMSIZ DENETİM RAPORU

Borusan Mannesmann Boru Sanayi ve Ticaret Anonim Şirketi
Yönetim Kurulu'na

Borusan Mannesmann Boru Sanayi ve Ticaret Anonim Şirketi'nin ("Şirket") ve bağlı ortaklıklarının (hep birlikte "Grup") 31 Aralık 2009 tarihi itibarıyla hazırlanan ve ekte yer alan konsolide bilançosunu, aynı tarihte sona eren yıla ait konsolide kapsamlı gelir tablosunu, konsolide özsermaye değişim tablosunu ve konsolide nakit akım tablosunu, önemli muhasebe politikalarının özetini ve dipnotları denetlemiştir.

Finansal Tablolara İlgili Olarak İşletme Yönetiminin Sorumluluğu

Grup yönetimi finansal tabloların Sermaye Piyasası Kurulu'nca yayımlanan finansal raporlama standartlarına göre hazırlanması ve dürüst bir şekilde sunumundan sorumludur. Bu sorumluluk, finansal tabloların hata ve/veya hile ve usulsüzlükten kaynaklanan önemli yanlışlıklar içermeyecek biçimde hazırlanarak, gerçeği dürüst bir şekilde yansıtmasını sağlamak amacıyla gerekli iç kontrol sisteminin tasarlanmasını, uygulanmasını ve devam ettirilmesini, koşulların gerektirdiği muhasebe tahminlerinin yapılmasını ve uygun muhasebe politikalarının seçilmesini içermektedir.

Bağımsız Denetim Kuruluşunun Sorumluluğu

Sorumluluğumuz, yaptığımız bağımsız denetime dayanarak bu finansal tablolar hakkında görüş bildirmektir. Bağımsız denetimimiz, Sermaye Piyasası Kurulu'nca yayımlanan bağımsız denetim standartlarına uygun olarak gerçekleştirilmiştir. Bu standartlar, etik ilkelere uyulmasını ve bağımsız denetimin, finansal tabloların gerçeği doğru ve dürüst bir biçimde yansıtmadığı konusunda makul bir güvenceyi sağlamak üzere planlanarak yürütülmesini gerektirmektedir.

Bağımsız denetimimiz, finansal tablolardaki tutarlar ve dipnotlar ile ilgili bağımsız denetim kanıtı toplamak amacıyla, bağımsız denetim tekniklerinin kullanılmasını içermektedir. Bağımsız denetim tekniklerinin seçimi, finansal tabloların hata ve/veya hileden ve usulsüzlükten kaynaklanıp kaynaklanmadığı hususu da dahil olmak üzere önemli yanlışlık içerip içermediğine dair risk değerlendirmesini de kapsayacak şekilde, mesleki kanaatimize göre yapılmıştır. Bu risk değerlendirmesinde, işletmenin iç kontrol sistemi göz önünde bulundurulmuştur. Ancak, amacımız iç kontrol sisteminin etkinliği hakkında görüş vermek değil, bağımsız denetim tekniklerini koşullara uygun olarak tasarlamak amacıyla, işletme yönetimi tarafından hazırlanan finansal tablolar ile iç kontrol sistemi arasındaki ilişkiyi ortaya koymaktır. Bağımsız denetimimiz, ayrıca işletme yönetimi tarafından benimsenen muhasebe politikaları ile yapılan önemli muhasebe tahminlerinin ve finansal tabloların bir bütün olarak sunumunun uygunluğunun değerlendirilmesini içermektedir.

Bağımsız denetim sırasında temin ettiğimiz bağımsız denetim kanıtlarının, görüşümüzün oluşturulmasına yeterli ve uygun bir dayanak oluşturduğuna inanıyoruz.



Görüş

Görüşümüze göre, ilişikteki konsolide finansal tablolar, Borusan Mannesmann Boru Sanayi ve Ticaret Anonim Şirketi'nin ve bağlı ortaklıklarının 31 Aralık 2009 tarihi itibarıyla finansal durumunu, aynı tarihte sona eren yıla ait finansal performansını ve nakit akımlarını, Sermaye Piyasası Kurulu'nca yayımlanan finansal raporlama standartları çerçevesinde doğru ve dürüst bir biçimde yansıtmaktadır.

İstanbul, 12 Mart 2010

DRT BAĞIMSIZ DENETİM VE SERBEST MUHASEBECİ MALİ MÜŞAVİRLİK A.Ş.

Member of DELOITTE TOUCHE TOHMATSU

Gaye Şentürk
Sorumlu Ortak, Başdenetçi



**BORUSAN MANNESMANN BORU SANAYİ
ve TİCARET A.Ş. ve BAĞLI ORTAKLIKLARI**
31 Aralık 2009 Tarihi İtibariyle Konsolide Bilanço
(Birim – Tutarlar aksi belirtilmedikçe Türk Lirası (“TL”) olarak ifade edilmiştir.)

VARLIKLAR		Bağımsız Denetimden	Bağımsız Denetimden
		Geçmiş 31 Aralık 2009	Geçmiş 31 Aralık 2008
Dönem Varlıklar	Not	300,408,794	472,287,368
Nakit ve Nakit Benzerleri	6	14,904,928	53,970,398
Ticari Alacaklar	10	100,065,601	222,375,399
- İlişkili Taraplardan Alacaklar	37	24,283,779	12,375,783
- Diğer Ticari Alacaklar	10	75,781,822	209,999,616
Diğer Alacaklar	11	7,754,305	1,544,008
Stoklar	13	171,712,197	178,253,945
Diğer Dönen Varlıklar	26	5,971,763	16,143,618
Cari Olmayan / Duran Varlıklar		628,040,294	344,890,181
Diğer Alacaklar	37	2,335,074	5,198,331
- İlişkili Taraplardan Diğer Alacaklar	37	2,335,074	5,198,331
Finansal Yatırımlar	7	56,544,053	24,723,029
Maddi Duran Varlıklar	18	558,206,554	300,197,439
Maddi Olmayan Duran Varlıklar	19	1,424,254	1,087,256
Ertelenen Vergi Varlıkları	35	-	581,740
Diğer Duran Varlıklar	26	9,530,359	13,102,386
Toplam Varlıklar		928,449,088	817,177,549

İlişikteki dipnotlar konsolide finansal tabloların tamamlayıcı bir parçasıdır.



**BORUSAN MANNESMANN BORU SANAYİ
ve TİCARET A.Ş. ve BAĞLI ORTAKLIKLARI**
31 Aralık 2009 Tarihi İtibariyle Konsolide Bilanço
(Birim – Tutarlar aksi belirtilmedikçe Türk Lirası (“TL”) olarak ifade edilmiştir.)

KAYNAKLAR		Bağımsız Denetimden Geçmiş 31 Aralık 2009	Bağımsız Denetimden Geçmiş 31 Aralık 2008
Kısa Vadeli Yükümlülükler	Not	346,862,802	528,205,235
Finansal Borçlar	8	39,727,609	67,486,913
Ticari Borçlar	10	258,953,014	418,894,239
- İlişkili Tarafalara Borçlar	37	3,989,621	6,826,350
- Diğer Ticari Borçlar	10	254,963,393	412,067,889
Diğer Borçlar	11	36,530,918	22,561,010
- İlişkili Tarafalara Diğer Borçlar	37	33,226,529	18,618,612
- Diğer Borçlar	11	3,304,389	3,942,398
Dönem Karı Vergi Yükümlülüğü	35	23,191	44,501
Diğer Kısa Vadeli Yükümlülükler	26	11,628,070	19,218,572
Uzun Vadeli Yükümlülükler		84,719,460	64,168,696
Finansal Borçlar	8	31,281,052	46,285,247
Çalışanlara Sağlanan Faydalara İlişkin Karşılıklar	24	16,513,965	16,075,041
Ertelenen Vergi Yükümlülüğü	35	36,924,443	1,808,408
ÖZ SERMAYE		496,866,826	224,803,618
Ana Ortaklığa Ait Özkaynaklar		496,522,732	224,560,967
Ödenmiş Sermaye	27	28,350,000	28,350,000
Değer Artış Fonları	27	325,225,072	77,650,401
Nakit Akım Korunma Rezervi	27	22,009	594,315
Kardan Ayrılan Kısıtlanmış Yedekler	27	20,963,081	20,963,081
Yabancı Para Çevrim Farkları	27	84,875,967	85,908,993
Geçmiş Yıl Karları/(Zararları)	27	14,561,129	48,755,420
Net Dönem Karı/(Zararı)	27	22,525,474	(37,661,243)
Azınlık Payları	27	344,094	242,651
Toplam Kaynaklar		928,449,088	817,177,549

İlişikteki dipnotlar konsolide finansal tabloların tamamlayıcı bir parçasıdır.



BORUSAN MANNESMANN BORU SANAYİ ve TİCARET A.Ş. ve BAĞLI ORTAKLIKLARI 31 Aralık 2009 Tarihinde Sona Eren Yıla Ait Konsolide Kapsamlı Gelir Tablosu

(Birim – Tutarlar aksi belirtilmedikçe Türk Lirası (“TL”) olarak ifade edilmiştir.)

	Not	Bağımsız Denetimden Geçmiş 1 Ocak - 31 Aralık 2009	Bağımsız Denetimden Geçmiş 1 Ocak - 31 Aralık 2008
Satış Gelirleri	28	776,299,402	1,159,654,728
Satışların Maliyeti (-)	28	(689,233,431)	(1,102,296,586)
BRÜT KÂR		87,065,971	57,358,142
Pazarlama, Satış ve Dağıtım Giderleri (-)	29 , 30	(18,950,307)	(20,540,990)
Genel Yönetim Giderleri (-)	29 , 30	(39,755,213)	(54,190,198)
Diğer Faaliyet Gelirleri	31	2,138,229	3,126,023
Diğer Faaliyet Giderleri (-)	31	(1,090,729)	(3,333,674)
FAALİYET KARI / (ZARARI)		29,407,951	(17,580,697)
Finansal Gelirler	32	20,155,889	8,739,073
Finansal Giderler (-)	33	(19,688,015)	(32,093,553)
VERGİ ÖNCESİ KAR / (ZARAR)		29,875,825	(40,935,177)
Vergi Gelir / Gideri (-)		(7,401,146)	3,310,012
Dönem Vergi Gideri (-)	35	(194,127)	(881,127)
Ertelenmiş Vergi Gideri (-) / Geliri	35	(7,207,019)	4,191,139
DÖNEM KARI / (ZARARI)		22,474,679	(37,625,165)
Net Diğer Kapsamlı Gelir:			
Finansal varlıklar değer artış fonundaki değişim		28,870,255	-
Duran varlıklar değer artış fonundaki değişim		222,344,249	-
"Finansal risken korunma fonundaki değişim"		(572,306)	1,023,510
Yabancı para çevrim farklarındaki değişim		(1,053,669)	57,318,598
DİĞER KAPSAMLI GELİR, VERGİ SONRASI		249,588,529	58,342,108
TOPLAM KAPSAMLI GELİR		272,063,208	20,716,943
Dönem Karı / (Zararı)'nın Dağılımı			
Azınlık Payları	27	(50,795)	36,078
Ana Ortaklık Payları		22,525,474	(37,661,243)
Toplam Kapsamlı Gelir'in Dağılımı			
Azınlık Payları	27	101,443	55,489
Ana Ortaklık Payları		271,961,765	20,661,454
Hisse Başına Kazanç / (Zarar)	36	0.0008	(0.0013)

İlişikteki dipnotlar konsolide finansal tabloların tamamlayıcı bir parçasıdır.



BORUSAN MANNESMANN BORU SANAYİ ve TİCARET A.Ş. ve BAĞLI ORTAKLIKLARI 31 Aralık 2009 Tarihinde Sona Eren Yıla Ait Konsolide Özsermaye Değişim Tablosu

(Birim – Tutarlar aksi belirtilmedikçe Türk Lirası (“TL”) olarak ifade edilmiştir.)

	Not	Diğer Kapsamlı Gelir					Kardan Ayrılan Kısıtlanmış Yedekler					
		Ödenmiş Sermaye	Maddi Duran Varlık Yeniden Değerleme	Finansal Varlık Değer Artış Fonu	Nakit Akım Korunma Rezervi	Yabancı Para Çevrim Farkları	Yasal Yedekler	Geçmiş Yıl Karları	Net Dönem Karı/(Zararı)	Ana Ortaklığa Payları	Toplam Özsermaye	
1 Ocak 2008 itibarıyla bakiye		28,350,000	81,064,975	-	(429,195)	28,609,806	18,295,532	26,118,486	48,549,357	230,558,961	187,162	230,746,123
Yeniden değerlendirme fonundan çıkışlar	27	-	(367,288)	-	-	-	-	367,288	-	-	-	-
Yeniden değerlendirme fonundan geçmiş yıl karlarına yapılan transfer (ertelenmiş vergi netlenmiş)		-	(3,047,286)	-	-	-	-	3,047,286	-	-	-	-
Toplam kapsamlı gelir / (gider)		-	-	-	1,023,510	57,299,187	-	-	(37,661,243)	20,661,454	55,489	20,716,943
Yedeklere transfer		-	-	-	-	-	2,667,549	(2,667,549)	-	-	-	-
Geçmiş yıl karlarına / (zararlarına) transfer		-	-	-	-	-	-	48,549,357	(48,549,357)	-	-	-
Temettü ödemesi		-	-	-	-	-	-	(26,659,448)	-	(26,659,448)	-	(26,659,448)
31 Aralık 2008 itibarıyla bakiye		28,350,000	77,650,401	-	594,315	85,908,993	20,963,081	48,755,420	(37,661,243)	224,560,967	242,651	224,803,618

	Not	Diğer Kapsamlı Gelir					Kardan Ayrılan Kısıtlanmış Yedekler					
		Ödenmiş Sermaye	Maddi Duran Varlık Yeniden Değerleme	Finansal Varlık Değer Artış Fonu	Nakit Akım Korunma Rezervi	Yabancı Para Çevrim Farkları	Yasal Yedekler	Geçmiş Yıl Karları	Net Dönem Karı/(Zararı)	Ana Ortaklığa Payları	Toplam Özsermaye	
1 Ocak 2009 itibarıyla bakiye		28,350,000	77,650,401	-	594,315	85,908,993	20,963,081	48,755,420	(37,661,243)	224,560,967	242,651	224,803,618
Yeniden değerlendirme fonundan çıkışlar		-	(736,551)	-	-	-	-	736,551	-	-	-	-
Yeniden değerlendirme fonundan geçmiş yıl karlarına yapılan transfer (ertelenmiş vergi netlenmiş)	27	-	(2,730,401)	-	-	-	-	2,730,401	-	-	-	-
Toplam kapsamlı gelir / (gider)		-	222,171,367	28,870,256	(572,306)	(1,033,026)	-	-	22,525,474	271,961,765	101,443	272,063,208
Geçmiş yıl karlarına / (zararlarına) transfer		-	-	-	-	-	-	(37,661,243)	37,661,243	-	-	-
31 Aralık 2009 itibarıyla bakiye		28,350,000	296,354,816	28,870,256	22,009	84,875,967	20,963,081	14,561,129	22,525,474	496,522,732	344,094	496,866,826



BORUSAN MANNESMANN BORU SANAYİ ve TİCARET A.Ş. ve BAĞLI ORTAKLIKLARI 31 Aralık 2009 Tarihinde Sona Eren Yıla Ait Konsolide Nakit Akım Tablosu

(Birim – Tutarlar aksi belirtilmedikçe Türk Lirası (“TL”) olarak ifade edilmiştir.)

	Not	Cari Dönem 1 Ocak- 31 Aralık 2009	Geçmiş Dönem 1 Ocak- 31 Aralık 2008
İşletme faaliyetlerinden sağlanan nakit girişleri			
Vergi öncesi kar / (zarar)		29,875,825	(40,935,177)
Vergi ve azınlık payları öncesi kar ile işletme faaliyetlerinden sağlanan nakit arasındaki mutabakat			
Amortisman ve itfa payları	18-19	16,254,707	15,489,355
Faiz ve benzeri gelirler	32	(10,421,699)	(7,340,159)
Faiz ve benzeri giderler	33	19,688,015	29,531,412
Kıdem tazminatı yükümlülüğü karşılığı	24	2,578,281	(2,319,387)
Maddi varlık satış karı	31	(236,852)	(182,596)
Şüpheli ticari alacak karşılığı, net	10	851,406	4,986,546
İlişkili kuruluşlardan konusu kalmayan karşılıklar		(649,547)	(99,146)
Ticari alacaklar kazanılmamış faiz geliri karşılığı		(1,115,111)	(857,101)
İlişkili kuruluşlardan alacaklar kazanılmamış faiz geliri karşılığı ters çevirimi		(105,038)	(274,059)
İştirak değer düşüklüğü karşılığı	7	429,626	1,599,297
Stok değer düşüklüğü karşılığı	13	-	58,070,556
Yabancı para çevrim farkları		(2,596,704)	5,497,154
İşletme sermayesindeki değişim öncesi faaliyet karı		54,552,909	63,166,695
İşletme sermayesindeki net değişim			
Ticari alacaklar	10	134,633,094	(111,205,515)
İlişkili taraflardan alacaklar	37	(8,323,126)	2,001,759
Stoklar	13	8,099,128	(83,341,266)
Diğer dönen varlıklar	26	10,171,855	5,512,223
Diğer alacaklar	11	(6,210,297)	2,426,618
Diğer kısa vadeli yükümlülükler	26	(7,590,506)	7,645,423
Ticari borçlar	10	(157,104,496)	180,503,662
İlişkili taraflara borçlar	37	11,771,187	206,756
Diğer borçlar	11	(638,009)	16,145,552
Diğer cari olmayan/duran varlıklar	26	(1,319,230)	(37,142)
Ödenen vergiler	35	(210,242)	(14,838,167)
Ödenen kıdem tazminatı	24	(2,038,432)	(4,158,434)
Ödenen faizler		(21,828,254)	(28,498,269)
İşletme faaliyetlerinden kaynaklanan net nakit girişi		13,965,581	35,529,895
Yatırım faaliyetleri			
Maddi ve maddi olmayan varlık alımları	18-19	(20,738,071)	(34,435,648)
Maddi varlık satış hasılatı		1,364,107	456,347
Verilen sabit kıymet avansları	26	-	(6,369,658)
Finansal duran varlıklardaki değişim	7	(1,853,928)	(2,029,141)
Alınan faiz	32	9,861,871	7,340,159
Yatırım faaliyetlerinden elde edilen / (kullanılan) nakit		(11,366,021)	(35,037,941)
Finansman faaliyetleri			
Alınan kredilerden sağlanan nakit		88,165,846	891,136,685
Kredi ödemeleri		(129,830,877)	(855,699,620)
Ödenen temettüer		-	(26,659,448)
Finansman faaliyetlerinde kullanılan nakit		(41,665,031)	8,777,617
Nakit ve nakit benzerlerindeki artış/(azalış)	6	(39,065,470)	9,269,571
Nakit ve nakit benzerleri, dönem başı	6	53,970,398	44,700,827
Nakit ve nakit benzerleri, dönem sonu		14,904,928	53,970,398



BORUSAN MANNESMANN BORU SANAYİ ve TİCARET A.Ş. ve BAĞLI ORTAKLIKLARI 31 Aralık 2009 Tarihinde Sona Eren Yıla Ait Konsolide Finansal Tablolara İlişkin Dipnotlar

(Birim – Tutarlar aksi belirtilmedikçe Türk Lirası (“TL”) olarak ifade edilmiştir.)

1. GRUP’UN ORGANİZASYONU VE FAALİYET KONUSU

Borusan Mannesmann Boru Sanayi ve Ticaret A.Ş. (“Şirket”) ve Bağlı Ortaklıkları (bundan sonra birlikte “Grup” olarak anılacaklardır), boyuna kaynaklı ve spiral kaynaklı çelik boru ve plastik boru üretimi ve satışı üzerine faaliyet göstermektedir. Şirket’in hisse senetleri 1994 yılından beri İstanbul Menkul Kıymet Borsası’nda işlem görmektedir. Şirket, Türkiye’de tescil edilmiştir ve adresi aşağıdaki gibidir:

Meclis-i Mebusan Caddesi No: 35 - 37
34427 Fındıklı - İstanbul

Kategori itibarıyla dönem içinde çalışan personelin ortalama sayısı aşağıdaki gibidir:

Dönem	İşçi	Memur	Müdür	Üst düzey	Toplam
31 Aralık 2009	1.071	269	32	9	1.381
31 Aralık 2008	1.233	313	34	9	1.589

1 Ocak – 31 Aralık 2009 hesap dönemine ait konsolide finansal tablolar 12 Mart 2010 tarihli Yönetim Kurulu toplantısında onaylanmıştır. Genel Kurul’un finansal tabloları değiştirme yetkisi bulunmaktadır.

Borusan Birleşik Boru Fabrikaları A.Ş. (“Borusan Boru”) 25 Kasım 2004 tarihli Olağanüstü Genel Kurul toplantısında alınan karar neticesinde, Borusan Boru ile aynı ortaklar tarafından kontrol altında tutulan Mannesmann Boru Endüstrisi T.A.Ş. (“Mannesmann Boru”), ile birleşme kararı almıştır. Birleşme Mannesmann Boru’nun (devir olunan şirket) tüm aktif, pasif, hak ve yükümlülükleriyle külliyen Borusan Boru’ya (devir alan şirket) devri şeklinde Borusan Boru’nun yasal çatısı altında yapılmıştır. Birleşme neticesinde Şirket’in ünvanı Borusan Mannesmann Boru Sanayi ve Ticaret A.Ş. olarak 13 Aralık 2004 tarihinde tescil edilmiştir.

Şirket’in ana hissedarı Borusan Mannesmann Boru Yatırım Holding A.Ş. ve esas kontrolü elinde bulunduran taraf Borusan Holding A.Ş.’dir.

Şirket’in 31 Aralık 2009 ve 31 Aralık 2008 tarihleri itibarıyla konsolide edilen Bağlı Ortaklıkları, Bağlı Ortaklıkları’nın ait oldukları şirketin bu bağlı ortaklıklarda kontrol ettiği hisse oranları ve faaliyet konuları aşağıdaki gibidir:

Faaliyet Konusu	Bağlı Ortaklık	Yer	Nihai Oran %
Holding	Borusan Mannesmann Holding BV (BM Holding BV)	Hollanda	100,0
Çelik Boru	Borusan Mannesmann Vobarno Tubi SPA (BM Vobarno)	İtalya	99,0
Mühendislik	Borusan Mühendislik İnşaat ve Sanayi Makinaları İmalat A.Ş. (Borusan Mühendislik)	Türkiye	96,9



BORUSAN MANNESMANN BORU SANAYİ ve TİCARET A.Ş. ve BAĞLI ORTAKLIKLARI 31 Aralık 2009 Tarihinde Sona Eren Yıla Ait Konsolide Finansal Tablolara İlişkin Dipnotlar

(Birim – Tutarlar aksi belirtilmedikçe Türk Lirası (“TL”) olarak ifade edilmiştir.)

2. FİNANSAL TABLOLARIN SUNUMUNA İLİŞKİN ESASLAR

Sunuma İlişkin Temel Esaslar

Şirket ve Türkiye’de yerleşik bağlı ortaklıklar, yasal defterlerini ve yasal finansal tablolarını Türk Ticaret Kanunu (“TTK”) ve vergi mevzuatınca belirlenen muhasebe ilkelerine uygun olarak tutmakta ve hazırlamaktadır. Yabancı ülkelerde faaliyet gösteren bağlı ortaklıklar muhasebe kayıtlarını ve yasal finansal tablolarını faaliyette buldukları ülkelerin para birimleri cinsinden ve ilgili ülkelerin mevzuatına uygun olarak hazırlamaktadırlar.

Sermaye Piyasası Kurumu (“SPK”), Seri: XI, No: 29 sayılı “Sermaye Piyasasında Finansal Raporlamaya İlişkin Esaslar Tebliği” (“Seri: XI, No:29 sayılı Tebliği”) ile işletmeler tarafından düzenlenecek finansal raporlar ile bunların hazırlanması ve ilgililere sunulmasına ilişkin ilke, usul ve esasları belirlemektedir. Bu Tebliği, 1 Ocak 2008 tarihinden sonra başlayan hesap dönemlerine ait ilk ara finansal tablolardan geçerli olmak üzere yürürlüğe girmiştir ve bu Tebliği ile birlikte Seri: XI, No: 25 “Sermaye Piyasasında Muhasebe Standartları Hakkında Tebliği” yürürlükten kaldırılmıştır. Bu tebliğe istinaden, işletmeler finansal tablolarını Avrupa Birliği tarafından kabul edilen haliyle Uluslararası Finansal Raporlama Standartları’na (“UMS/UFRS”)’na göre hazırlamaları gerekmektedir. Ancak Avrupa Birliği tarafından kabul edilen UMS/UFRS’nin Uluslararası Muhasebe Standartları Kurulu (“UMSK”) tarafından yayımlananlardan farklı Türkiye Muhasebe Standartları Kurulu (“TMSK”) tarafından ilan edilinceye kadar UMS/UFRS’ler uygulanacaktır. Bu kapsamda, benimsenen standartlara aykırı olmayan, TMSK tarafından yayımlanan Türkiye Muhasebe/Finansal Raporlama Standartları (“TMS/TFRS”) esas alınacaktır.

Avrupa Birliği tarafından kabul edilen UMS/UFRS’nin UMSK tarafından yayımlananlardan farklı TMSK tarafından ilan edilinceye kadar, finansal tablolar SPK Seri: XI, No: 29 sayılı tebliği çerçevesinde UMS/UFRS’ye göre hazırlanmaktadır. İlişikteki finansal tablolar ve dipnotlar, SPK tarafından 17 Nisan 2008 ve 9 Ocak 2009 tarihli duyuru ile uygulanması tavsiye edilen formatlara uygun olarak ve zorunlu kılınan bilgiler dahil edilerek sunulmuştur.

Finansal tablolar, arazi, bina, makine ve teçhizatların ve iştiraklerin yeniden değerlendirilmesi haricinde, tarihi maliyet esasına göre hazırlanmaktadır.

İşlevsel ve Sunum Para Birimi

ABD Dolan (ABD\$), Grup operasyonlarında ağırlıklı olarak kullanılmakta ve başka bir deyişle Grup operasyonları üzerinde önemli bir etkiye sahip bulunmaktadır. ABD\$ ayrıca, Grup için önemlilik arz eden durum ve olayların ekonomik temelinin yansıtılmaktadır. Grup, içinde bulunduğu ekonomik ortam ve faaliyetlerini değerlendirerek, fonksiyonel para birimini UMS 21 – “Kur Değişiminin Etkileri” uyarınca ABD\$ olarak belirlemiştir. Bu yüzden Grup, finansal tablo kalemlerinin değerlendirilmesinde ABD\$’ı kullanmakla birlikte finansal tablolar ve dipnotların sunumu amacıyla raporlama birimi olarak TL’ yi belirlemiştir.

Konsolide finansal tablolar ve dipnotların hazırlanabilmesi amacıyla, UMS 21 uyarınca, ilk etapta Grup’un yasal finansal tablolarındaki parasal bilanço kalemleri bilanço tarihindeki ABD\$ kuruyla; parasal olmayan bilanço kalemleri, gelir ve giderler ile nakit akımları ise işlemin gerçekleştiği tarihin kuruyla (tarihsel kur) ABD\$’na çevrilmiştir. Yabancı para cinsinden olan işlemlerin çevriminden doğan çevrim karı/zaran, gelir tablosunda finansman giderleri altında, çevrim karı/zaran hesabında yansıtılmıştır. Yabancı ülkelerde faaliyet gösteren bağlı ortaklıkların finansal varlık ve yükümlülükleri bilanço tarihindeki döviz kuru, gelir ve giderler ortalama döviz kuru kullanılarak ABD Dolan’na çevrilmiştir. Kapanış ve ortalama kur kullanımı sonucu ortaya çıkan kur farkları öz sermaye içerisindeki yabancı para çevrim farkları kalemi altında takip edilmektedir.

Sermaye Piyasası Kurulu’nun 17 Mart 2005 tarihli kararı neticesinde enflasyon muhasebesi uygulamalarının sona erdiği kararlaştırıldığından, TL yüksek enflasyonlu olmayan bir ekonomiye ait para birimi olarak değerlendirilmiştir. Buna bağlı olarak UMS 21 çerçevesinde bulunan ABD\$ tutarları bilanço kalemleri (bazı özsermaye hesapları hariç) 31 Aralık 2009 tarihi itibarıyla T.C. Merkez Bankası döviz alış kuru ile (1 ABD\$ = 1,5057 TL), gelir tablosu kalemleri ise on iki aylık ortalama döviz kuru ile (1 ABD\$ = 1,5471 TL) TL’ye (31 Aralık 2008 bilanço kalemleri 1 ABD\$ = 1,5123 TL, 31 Aralık 2008 gelir tablosu kalemleri on iki aylık ortalama döviz kuru ile 1 ABD\$ = 1,2976 TL) dönüştürülerek sunulmuştur. Öz sermaye hesaplarından sermaye ve sermaye yedekleri tarihsel nominal değerleri ile taşınmakta olup, bunlara ilişkin çevrim farkları öz sermaye içerisinde sermaye yabancı para çevrim farkları hesabında gösterilmektedir. 2008 yılına ait karşılaştırmalı konsolide finansal tablolar ise ilgili bilanço tarihindeki kurlar esas alınarak TL’ye dönüştürülmüştür.



BORUSAN MANNESMANN BORU SANAYİ ve TİCARET A.Ş. ve BAĞLI ORTAKLIKLARI 31 Aralık 2009 Tarihinde Sona Eren Yıla Ait Konsolide Finansal Tablolara İlişkin Dipnotlar

(Birim – Tutarlar aksi belirtilmedikçe Türk Lirası (“TL”) olarak ifade edilmiştir.)

2. FİNANSAL TABLOLARIN SUNUMUNA İLİŞKİN ESASLAR (devamı)

Konsolide edilen BM Holding BV'nin ve BM Vobarno'nun sırasıyla Hollanda ve İtalya menşeli firmalar olmaları nedeniyle yasal Euro finansal tablolarındaki parasal kalemler 31 Aralık 2009 tarihindeki Euro alış kuru ile; (1 Euro= 2.1603 TL), parasal olmayan bilanço kalemleri, gelir ve giderler ile nakit akımları ise on iki aylık ortalama döviz kuruyla (1 Euro= 2.1505 TL) çevrilmiştir (31 Aralık 2008 tarihi itibarıyla 1 Euro= 2.1408 TL; 31 Aralık 2008 on iki aylık ortalama döviz kuru 1 Euro= 1.8969 TL).

Uygulanan Konsolidasyon Esasları

Konsolide finansal tablolar, Şirket ve Bağlı Ortaklıklar'ını kapsamakta olup aşağıdaki esaslara göre hazırlanmıştır:

- (i) Bağlı Ortaklıkların bilançoları ve gelir tabloları tek tek ve her kalem bazında konsolide edilmiş ve Şirket'in sahip olduğu yatırımın taşınan net defter değeri ilgili özsermaye kalemleriyle elimine edilmiştir. Şirket ve Bağlı Ortaklıklar arasındaki grup içi işlemler ve bakiyelerin etkileri ile bu işlemlerle ilgili olarak bilançolarda kalan kar marjları elimine edilmiştir.
- (ii) Bağlı Ortaklıkların faaliyet sonuçları, söz konusu şirket kontrollerinin Şirket'e geçtiği tarihten itibaren geçerli olmak üzere konsolidasyona dahil edilmiştir.
- (iii) Net varlıklardaki ve Bağlı Ortaklıkların faaliyet sonuçlarındaki azınlık payları konsolide bilanço ve konsolide gelir tablosunda azınlık payları olarak ayrı bir şekilde gösterilmiştir.

Yeni ve Revize Edilmiş Uluslararası Finansal Raporlama Standartları

Grup cari dönemde Uluslararası Muhasebe Standartları Kurulu (UMSK) ve UMSK'nin Uluslararası Finansal Raporlama Yorumları Komitesi (UFRSYK) tarafından yayınlanan ve 1 Ocak 2009 tarihinden itibaren geçerli olan yeni ve revize edilmiş standartlar ve yorumlardan kendi faaliyet konusu ile ilgili olanları uygulamıştır.

• UMS 1 (Revize) “Finansal Tabloların Sunumu”

Revize standart, ortakların ortak olmaları nedeniyle ortaya çıkan işlemler dışında, özsermayede dönem içerisinde meydana gelen değişikliklerin (diğer kapsamlı gelir ve giderlerin) özsermaye değişim tablosunda gösterilmesini engellemektedir. Bunun yerine bu tür gelir ve giderlerin özsermaye değişim tablosundan ayrı olarak “Kapsamlı Gelir Tablosu”nda gösterilmesi gerekmektedir. İşletmeler tek bir performans tablosunu (kapsamlı gelir tablosu) seçmekte veya iki tabloyu birlikte (gelir tablosu ve kapsamlı gelir tablosu) seçmekte özgür bırakılmıştır. Buna bağlı olarak, Grup 1 Ocak 2009'dan itibaren UMS 1'deki değişiklikleri uygulamış ve tek bir performans tablosu (kapsamlı gelir tablosu) vermeyi seçmiştir.

UMS 1 (Revize) ayrıca işletmelerin yeni dönemde bir önceki döneme ait finansal tablolarını yeniden düzenlediklerinde veya sınıfladıklarında cari dönem ve bir önceki dönemle birlikte karşılaştırılabilir en erken döneme ait bilançonun da verilmesini gerektirmektedir. UMS 1 (Revize)'in uygulamasının Grup'un raporlanan sonuçları veya finansal durumu üzerinde bir etkisi olmamıştır.

• UFRS 7 (Değişiklik), “Finansal Araçlar: Açıklamalar”

Mart 2009'da yayınlanan UFRS 7 değişiklikleri Grup için 1 Ocak 2009'dan itibaren geçerlidir. Değişiklikler gerçeğe uygun değer belirlenmesi ve likidite riski ile ilgili genişletilmiş açıklamalar getirmektedir. Özellikle değişiklik, Grup'un her bir sınıf finansal araçları için gerçeğe uygun değer hesaplamasında kullanılan değerlendirme tekniklerinde değişiklik olduğunda dipnotlarda açıklanmasını gerektirmektedir. Ayrıca finansal araçların gerçeğe uygun değeri hesaplanırken kullanılan girdilerin kaynağının üç seviyede açıklanmasını gerekli kılmaktadır.

Finansal araçların gerçeğe uygun değerlemelerinde kullanılan değerlendirme tekniklerinde bir değişiklik olursa, seviyeler arasında yapılan transferlerin dipnotlarda açıklanmaları gerekmektedir. Ayrıca Grup'un piyasada gözlenebilir bir veriye dayanmayan



BORUSAN MANNESMANN BORU SANAYİ ve TİCARET A.Ş. ve BAĞLI ORTAKLIKLARI 31 Aralık 2009 Tarihinde Sona Eren Yıla Ait Konsolide Finansal Tablolara İlişkin Dipnotlar

(Birim – Tutarlar aksi belirtilmedikçe Türk Lirası (“TL”) olarak ifade edilmiştir.)

2. FİNANSAL TABLOLARIN SUNUMUNA İLİŞKİN ESASLAR (devamı)

girdilerden değerlemesi yapılan finansal araçların gerçeğe uygun değerlerinin dönem başı ve dönem sonu mutabakatlarının yapılması gerekmektedir. Piyasada gözlenebilir bir veriye dayanmayan girdilerdeki değişiklikler gerçeğe uygun değerlerde önemli sapmalara yol açıyorsa, bu girdilerdeki değişikliklerin etkilerini gösterecek duyarlılık analizleri de verilmelidir.

Ayrıca finansal garanti sözleşmeleri gibi türev olmayan finansal araçların da vade dağılımı tablosuna dahil edilmeleri gerekmektedir. Türev finansal yükümlülükler için de ayrı bir vade dağılımı tablosu verilmelidir.

Grup UFRS 7 ile ilgili değişiklikleri 2009 yılı içerisinde uygulamış ve not 39’da gerçeğe uygun seviyelerle ilgili bilgileri vermiştir. Cari yılda Grup, finansal araçların gerçeğe uygun değeri hesaplanırken kullanılan girdilerin üç seviyesi arasında önemli bir sınıflama yapmamıştır. Piyasada gözlenebilir bir veriye dayanmayan girdilerden değerlemesi yapılan finansal araçların gerçeğe uygun değerlerinin dönem başı ve dönem sonu mutabakatları da ayrıca verilmiştir. Yine not 38’e türev finansal yükümlülüklerin vade dağılımı tablosu verilmiştir.

• UFRS 8 “Faaliyet Bölümleri”

UFRS 8, UMS 14 “Bölümlere Göre Raporlama’nın” yerine geçmekte olup, bölümsel raporlamaya yönetimin bakış açısı yöntemini getirmektedir. Raporlanan bilgilerin iç raporlamada kullanılan bölümlene kriterleri baz alınarak hazırlanması gerekmektedir.

Grup UFRS 8’in uygulaması kapsamında iç raporlamada kullanılan bölümlene kriterleri baz alarak ilk kez bölümlere göre raporlama yapmıştır.

• UMS 23 “Borçlanma Maliyetleri” (Revize)

Standartta yapılan temel değişiklik; oluşan tüm borçlanma maliyetlerinin giderleştirilmesi ile ilgili opsiyonun ortadan kaldırılmasıdır. Grup, borçlanma maliyeti ile ilgili olan ve yeniden düzenlenen UMS 23 standardını 1 Ocak 2009 tarihinden itibaren uygulamaktadır. Özellikle varlıkların elde edilmesi, inşası veya üretimi ile doğrudan ilişkili olan borçlanma maliyetleri, varlık maliyetinin bir kısmı olarak aktifleştirilir.

2009 tarihinde yürürlüğe giren ancak Grup’un operasyonları ile ilgili olmadığından uygulanmayan standartlar, değişiklikler ve yorumlar

Aşağıda yer alan standartlar ile önceki standartlara getirilen değişiklikler ve yorumlar 1 Ocak 2009 tarihinde veya söz konusu tarihten sonra başlayan mali dönemler için zorunlu olduğu halde Grup’un faaliyetleri ile ilgili değildir:

• UFRYK 13 “Müşteri Sadakat Programları”

UFRYK 13’e göre, müşteri sadakat programları satış işlemlerinin farklı bir bileşeni şeklinde muhasebeleşmelidir. Tahsil edilen bedelin rayiç değerinin bir kısmı müşteriye sağlanan menfaatlere dağıtılarak, söz konusu menfaatler müşteri tarafından kullanıldıkça gelir kaydedilmelidir.

• UFRS 1 “Uluslararası Finansal Raporlama Standartları’nın İlk Olarak Uygulanması” ve UMS 27 “Konsolide ve Konsolide Olmayan Finansal Tablolar – Bağlı Ortaklık ya da Müşterek Olarak Kontrol Edilen İşletme ve İştirakteki Yatırımların Maliyeti” Standartlarında Yapılan Değişiklikler



BORUSAN MANNESMANN BORU SANAYİ ve TİCARET A.Ş. ve BAĞLI ORTAKLIKLARI 31 Aralık 2009 Tarihinde Sona Eren Yıla Ait Konsolide Finansal Tablolara İlişkin Dipnotlar

(Birim – Tutarlar aksi belirtilmedikçe Türk Lirası (“TL”) olarak ifade edilmiştir.)

2. FİNANSAL TABLOLARIN SUNUMUNA İLİŞKİN ESASLAR (devamı)

Yapılan bu değişiklikler, UFRS’lerin ilk olarak uygulanmasında bağlı ortaklık, müşterek olarak kontrol edilen işletme ve iştirakteki yatırımların maliyetinin ölçümü ve bağlı ortaklıktan elde edilen temettü gelirlerinin ana ortağın bireysel finansal tablolarında muhasebeleştirilmesi ile ilgilidir.

- UFRS 2 “Hisse Bazlı Ödemeler- Hakediş Koşulları ve İptaller” Standardında Yapılan Değişiklikler

Yapılan değişiklikler UFRS 2’nin amacına uygun olarak hakediş koşulları tanımına açıklık getirir, hakediş koşullarının karşılanmaması kavramını ortaya koyar ve iptaller için uygulanacak muhasebeleştirme işlemlerini belirler.

- UMS 32 “Finansal Araçlar: Sunum” ve UMS 1 “Finansal Tabloların Sunumu –Tasfiye Durumunda Satılabilir Finansal Araçlar ve Yükümlülükler” Standartlarında Yapılan Değişiklikler

UMS 32 standardında yapılan değişiklikler, belirli kriterlerin karşılanması doğrultusunda belirli satılabilir finansal araçlar ile işletmenin net varlıklarını yalnızca tasfiye halinde oransal bir dağılım doğrultusunda bir başka tarafa vermesi zorunluluğu getiren araçların (ya da araç unsurların) özsermaye olarak sınıflandırılmasına imkan sağlayarak, borç/özsermaye sınıflandırması için olan kriterlerin değişmesine neden olmuştur.

- UMS 39 “Finansal Araçlar: Muhasebeleştirme ve Ölçüm – Finansal Riskten Korunmaya Konu Olabilecek Kalemler” Standardında Yapılan Değişiklikler

Değişiklikler finansal riskten korunma muhasebesinin iki yönüne açıklık getirir: enflasyonun finansal riskten korunma risk veya bölüm olarak tanımlanması ve opsiyonlar ile finansal riskten korunma işlemlerinin uygulanması.

- Saklı Türevler (UFRYK 9 ile UMS 39 Standardında Yapılan Değişiklikler)

Değişiklikler, Ekim 2008 tarihinde UMS 39 “Finansal Araçlar: Muhasebeleştirme ve Ölçüm” standardındaki değişiklik ile verilen izin sonucu finansal varlıkların “gerçeğe uygun değeri kar/zarar içerisinde gösterilen finansal varlıklar” kategorisi dışında yeniden sınıflandırılması durumunda saklı türevler için uygulanacak muhasebe işlemlerine açıklık getirir.

- UFRYK 15 “Gayrimenkul İnşaatı ile İlgili Anlaşmalar”

Yorum, bir gayrimenkulün inşaatı için yapılan anlaşmanın, UMS 11 “İnşaat Sözleşmeleri” standardı veya UMS 18 “Hasılat” standardı kapsamına girip girmediğinin ve buna bağlı olarak da böyle bir gayrimenkul inşasından elde edilen gelirin ne zaman muhasebeleştirileceğinin belirlenmesi konusunda yol gösterir.

- UFRYK 16 “Yurtdışındaki İşletmede Bulunan Net Yatırımın Finansal Riskten Korunması”

Bu yorumda finansal riskten korunma muhasebesi ile ilgili net yatırım ile ilgili riskten korunma işlemlerine ilişkin ayrıntılı gerekliliklerin açıklanmasına yer verilir.

- UFRYK 18 “Müşterilerden Varlık Transferleri”



BORUSAN MANNESMANN BORU SANAYİ ve TİCARET A.Ş. ve BAĞLI ORTAKLIKLARI 31 Aralık 2009 Tarihinde Sona Eren Yıla Ait Konsolide Finansal Tablolara İlişkin Dipnotlar

(Birim – Tutarlar aksi belirtilmedikçe Türk Lirası (“TL”) olarak ifade edilmiştir.)

2. FİNANSAL TABLOLARIN SUNUMUNA İLİŞKİN ESASLAR (devamı)

Bu yorum “müşterilerden” transfer edilen maddi duran varlıklar için alıcılar tarafından yapılacak muhasebeleştirme işlemine açıklık getirir ve transfer edilen maddi duran varlıkların alıcı açısından varlık tanımını karşıladığı durumlarda, alıcının varlığı transfer tarihinde gerçeğe uygun değer üzerinden varlık ve aynı zamanda UMS 18 “Haslat” standardı uyarınca alacak kaydı ile gelir olarak muhasebeleştirilmesi gerektiğini belirtir.

Henüz yürürlüğe girmemiş ve Grup tarafından erken uygulanması benimsenmemiş standartlar ile mevcut önceki standartlara getirilen değişiklikler ve yorumlar

Aşağıdaki Standartlar ve Yorumlar bu finansal tabloların onaylanma tarihinde yayınlanmış ancak yürürlüğe girmemiştir:

• UFRS 3 “İşletme Birleşmeleri” (2008)

UFRS 3(2008) standardı 1 Temmuz 2009 tarihinde veya bu tarihten sonra başlayan mali dönemlerde meydana gelen işletme birleşmeleri için geçerlidir. Bu standardın uygulanmasının başlıca etkileri aşağıdaki gibi olacaktır:

a) önceden “azınlık payları” olarak ifade edilen kontrol gücü olmayan payların gerçeğe uygun değer ile veya kontrol gücü olmayan payların edinilen işletmenin tanımlanabilir net varlıklarının gerçeğe uygun değerdeki payı ile değerlendirilmesinin her işlem bazında ölçümüne izin vermesi,

b) koşullu bedele ilişkin muhasebeleştirme ve sonraki muhasebe işlemlerine ilişkin şartların değişmesi,

c) edinim ile ilgili maliyetlerin işletme birleşmelerinden ayrı olarak muhasebeleştirme gerekliliği ve, bunun sonucunda bu tür maliyetlerin genellikle oluştukları dönem kar/zarar içinde gider olarak kaydedilmesi.

Grup, UFRS 3 (Revize) standardını 1 Ocak 2010 tarihinden itibaren her türlü işletme birleşmesi için ileriye dönük olarak uygulayacaktır.

• UFRS 9 “Finansal Araçlar: Sınıflandırma ve Ölçme”

Uluslararası Muhasebe Standartları Kurulu (UMSK), Kasım 2009’da UFRS 9’un finansal araçların sınıflandırılması ve ölçümü ile ilgili birinci kısmını yayımlamıştır. UFRS 9, UMS 39’un yerine kullanılacaktır. Bu standart, finansal varlıkların, işletmenin finansal varlıklarını yönetmede kullandığı model ve sözleşmeye dayalı nakit akış özellikleri baz alınarak sınıflandırılmasını ve daha sonra gerçeğe uygun değer veya itfa edilmiş maliyetle değerlendirilmesini gerektirmektedir. Bu yeni standardın, 1 Ocak 2013 tarihinde ya da bu tarih sonrasında başlayan mali dönemlerde uygulanması zorunludur.

• UMS 24 (2009) “İlişkili taraf açıklamaları”

Kasım 2009’da UMS 24 “İlişkili Taraf Açıklamaları” güncellenmiştir. Yapılan güncelleme, devlet işletmelerine, yapılması gereken dipnot açıklamalarına ilişkin kısmi muafiyet sağlamaktadır. Güncellenen standardın, 1 Ocak 2011 tarihinde ya da bu tarih sonrasında başlayan mali dönemlerde uygulanması zorunludur.

• UMS 27 (2008) “Konsolide ve Konsolide Olmayan Mali Tablolar”



BORUSAN MANNESMANN BORU SANAYİ ve TİCARET A.Ş. ve BAĞLI ORTAKLIKLARI 31 Aralık 2009 Tarihinde Sona Eren Yıla Ait Konsolide Finansal Tablolara İlişkin Dipnotlar

(Birim – Tutarlar aksi belirtilmedikçe Türk Lirası (“TL”) olarak ifade edilmiştir.)

2. FİNANSAL TABLOLARIN SUNUMUNA İLİŞKİN ESASLAR (devamı)

UMS 27 (Revize) standardı 1 Temmuz 2009 tarihinde ya da bu tarih sonrasında başlayan mali dönemler için geçerlidir. UMS 27 standardında yapılan düzeltmeler özellikle Grup'un bağlı ortaklıklardaki paylarında değişime neden olan olaylara ya da işlemlere ilişkin uygulanacak muhasebeleştirme işlemlerini etkilemektedir.

Revize edilen bu standart uyarınca şirketin kontrol etkisi üzerinde bir değişiklik yaratmayan sahiplik oranlarındaki artış ya da azalışların özsermayede muhasebeleştirilmesi gerekmektedir.

Grup yöneticileri, yukarıdaki Standart ve Yorumların uygulanmasının gelecek dönemlerde Grup'un finansal tabloları üzerinde önemli bir etki yaratmayacağını düşünmektedir.

UFRYK 17 “Nakit Dışı Varlıkların Hissedarlara Dağıtım”

UFRYK 17, 1 Temmuz 2009 tarihinde ya da bu tarih sonrasında başlayan mali dönemler için geçerlidir. Bu yorum, bir işletmenin hissedarlarına temettü olarak nakit yerine varlıklar vermesi durumunda uygulanacak uygun muhasebeleştirme işlemi ile ilgili bilgiler sunar.

UFRYK 19 “Finansal Yükümlülüklerin Özsermaye Araçları Kullanılarak Ödenmesi”

UFRYK 19, 1 Temmuz 2010 tarihinde ya da bu tarih sonrasında başlayan mali dönemler için geçerlidir. UFRYK 19 sadece bir yükümlülüğünün tamamını ya da bir kısmını ödemek amacıyla özsermaye araçları ihraç eden işletmelerin kullanacağı muhasebe uygulamalarına açıklık getirir.

UFRS'lerdeki İyileştirmeler (2009)

UFRS'lerdeki yıllık iyileştirme projesinin parçası olarak, yukarıdaki paragraflarda bahsedilen değişikliklere ilaveten, bir çok standart ve yorumlarda değişiklikler yapılmıştır. Bu değişiklikler 1 Ocak 2010 tarihinde ya da bu tarih sonrasında başlayan mali dönemlerde geçerlidir.

Netleştirme/Mahsup

Finansal varlık ve yükümlülükler, netleştirmeye yönelik yasal bir hakka ve yaptırım gücüne sahip olunması ve söz konusu varlık ve yükümlülükleri net bazda tahsil etme/ödeme veya eş zamanlı sonuçlandırma niyetinin olması durumunda bilançoda netleştirilerek gösterilmektedir.

Karşılaştırmalı Bilgiler ve Önceki Dönem Tarihli Finansal Tabloların Düzeltmesi

Mali durum ve performans trendlerinin tespitine imkan vermek üzere, Grup'un konsolide finansal tabloları önceki dönemle karşılaştırmalı olarak hazırlanmaktadır. Cari dönem konsolide finansal tabloların sunumu ile uygunluk sağlanması açısından karşılaştırmalı bilgiler gerekli görüldüğünde yeniden sınıflandırılır ve önemli farklılıklar açıklanır. Grup cari dönemde önceki dönem finansal tablolarında sınıflama yapmamıştır.

Muhasebe Politikalarındaki Değişiklikler

Muhasebe politikalarında yapılan önemli değişiklikler geriye dönük olarak uygulanmakta ve önceki dönem finansal tabloları yeniden düzenlenmektedir. Grup'un cari dönem içerisinde muhasebe politikalarında önemli bir değişiklik olmamıştır.

Muhasebe Tahminlerindeki Değişiklikler ve Hatalar

Finansal tabloların hazırlanmasında Grup yönetiminin, raporlanan varlık ve yükümlülük tutarlarını etkileyecek, bilanço tarihi itibarı ile vuku muhtemel yükümlülük ve taahhütleri ve raporlama dönemi itibarıyla gelir ve gider tutarlarını belirleyen varsayımlar ve tahminler yapması gerekmektedir. Gerçekleşmiş sonuçlar tahminlerden farklı olabilmektedir. Tahminler düzenli olarak



BORUSAN MANNESMANN BORU SANAYİ ve TİCARET A.Ş. ve BAĞLI ORTAKLIKLARI 31 Aralık 2009 Tarihinde Sona Eren Yıla Ait Konsolide Finansal Tablolara İlişkin Dipnotlar

(Birim – Tutarlar aksi belirtilmedikçe Türk Lirası (“TL”) olarak ifade edilmiştir.)

2. FİNANSAL TABLOLARIN SUNUMUNA İLİŞKİN ESASLAR (devamı)

gözden geçirilmekte, gerekli düzeltmeler yapılmakta ve gerçekleştikleri dönemde gelir tablosuna yansıtılmaktadırlar. Grup'un muhasebe tahminlerinde cari dönem içerisinde önemli bir değişiklik olmamıştır.

Nakit ve Nakit Benzerleri

Nakit ve nakit benzerleri, kasa ve bankalardaki nakit para ile 3 aydan kısa vadeli menkul kıymetleri içermektedir. Nakit ve nakit benzerleri kolayca nakde dönüştürülebilir, vadesi üç ayı geçmeyen ve değer kaybetme riski bulunmayan kısa vadeli yüksek likiditeye sahip yatırımlardır.

Geri alım taahhüdü ile alınmış menkul kıymetler, Grup'un bu varlıklar üzerinde herhangi bir kontrol gücü bulunmadığından bilançoda gösterilmemiştir. Bu tür anlaşmalar çerçevesinde yapılan ödemeler, nakit ve nakit benzeri değerler kalemine dahil edilmiştir. Alış ve geri satış arasındaki fiyat farkları, faiz gelirleri olarak kabul edilmiş ve ters repo anlaşmasının vadesi boyunca tahakkuk ettirilmiştir.

Ticari Alacaklar

Ticari alacaklar, şüpheli ticari alacak karşılığı düşüldükten sonra, rayiç (makul) değerleri ile yansıtılmakta ve indirgenmiş net değerleri ile taşınmaktadır. İndirgeme oranı olarak TL bazlı ticari alacaklar için %20 (2008 - %21), döviz bazlı ticari alacaklar için Libor oranı kullanılmıştır (2008:Libor oranı). Ticari alacakların ortalama tahsil süresi 75 gündür (2008 - 65 gün).

İlişkili Taraflar

Bir şirketin diğer şirket üzerinde yaptırım gücü varsa ve/veya bir şirket diğerinin finansal ve operasyonel kararlarını etkileyebiliyorsa, bu iki şirket ilişkili kuruluş sayılır. Konsolide finansal tablolarda ortaklar, satılmaya hazır finansal varlıklar ve ortakların ilişkili kuruluşları ilişkili taraf olarak gösterilmektedir. İlişkili taraf ifadesi aynı zamanda Grup'un ana sahibini, üst yönetimini, yönetim kurulu üyelerini ve bunların ailelerini de içermektedir.

Stoklar

Stoklar, stok değer düşüklüğü karşılığı ayırdıktan sonra net gerçekleşebilir değer veya maliyet değerinden düşük olanı ile değerlendirilmiştir. Maliyet, aylık ağırlıklı ortalama metod kullanılarak hesaplanmıştır. Mamul ve yarı mamullerin maliyetine, ilk madde ve malzeme, direkt işçilik ve değişken ve sabit genel üretim giderleri belli oranlarda (normal faaliyet kapasitesi göz önünde tutularak) dahil edilmiştir. Net gerçekleşebilir değer, olağan ticari faaliyet içerisinde oluşan tahmini satış fiyatından tahmini maliyet ile satışı gerçekleştirmek için yüklenilmesi gereken tahmini maliyetlerin toplamının indirilmesiyle elde edilir. Net gerçekleşebilir değer azalışları oluşan dönemde satılan mal maliyetine yansıtılmaktadır. Kullanılamaz durumdaki stoklar ise kayıtlardan çıkarılmıştır.

Maddi Duran Varlıklar

Bütün maddi duran varlıklar başlangıç olarak maliyet değerinden kaydedilmektedir. Grup'un arazi, bina, makine ve teçhizatları ilk olarak Temmuz 1999 daha sonra da Aralık 2004 ve Aralık 2009 tarihinde bağımsız profesyonel bir değerlendirme kuruluşu tarafından ekspertiz incelemesine tabi tutulmuş ve söz konusu aktifler rayiç değerlerine getirilerek finansal tablolara yansıtılmıştır. Oluşan değer artışları veya azalışları öz sermaye hesabı içerisinde yer alan “yeniden değerlendirme fonu” hesabına yansıtılmıştır (Not 27). Bu varlıklara ilişkin amortismanlar söz konusu rayiç değerleri üzerinden ayrılmaktadır ve ilgili amortisman giderleri gelir tablosuna yansıtılmaktadır. Diğer bütün maddi duran varlıklar tarihsel maliyetinden birikmiş amortisman ve değer düşüklüğü karşılığı düşülerek yansıtılmıştır. Maddi duran varlık satıldığı zaman bu varlığa ait maliyet ve birikmiş amortismanlar ilgili hesaplardan düşüldükten sonra oluşan gelir ya da gider gelir tablosuna dahil edilmektedir. Yeniden değerlendirilmiş varlıkların çıkışında, bu varlığa ait yeniden değerlendirme tutan birikmiş karlara aktarılmaktadır. Ayrıca maddi duran varlığın yeniden değerlendirilmiş değeri ile orijinal bedeli üzerinden hesaplanan amortismanlar arasındaki fark maddi duran varlığın kullanıldığı her yıl için yeniden değerlendirme fonundan birikmiş karlara aktarılmaktadır.



BORUSAN MANNESMANN BORU SANAYİ ve TİCARET A.Ş. ve BAĞLI ORTAKLIKLARI 31 Aralık 2009 Tarihinde Sona Eren Yıla Ait Konsolide Finansal Tablolara İlişkin Dipnotlar

(Birim – Tutarlar aksi belirtilmedikçe Türk Lirası (“TL”) olarak ifade edilmiştir.)

2. FİNANSAL TABLOLARIN SUNUMUNA İLİŞKİN ESASLAR (devamı)

Maddi duran varlığın maliyet değeri; alış fiyatı, varsa ithalat vergileri ve geri iadesi mümkün olmayan vergiler ve maddi duran varlığı kullanıma hazır hale getirmek için yapılan masraflardan oluşmaktadır. Maddi duran varlığın kullanımına başlandıktan sonra oluşan tamir ve bakım gibi masraflar oluşturulan dönemde gider kaydedilir. Yapılan harcamalar ilgili maddi duran varlığa gelecekteki kullanımında ekonomik bir değer artışı sağlıyorsa bu harcamalar varlığın maliyetine eklenebilir.

Maddi duran varlıklar, kapasitelerinin tam olarak kullanılmaya hazır olduğu durumda ve fiziksel durumlarının belirlenen üretim kapasitesini karşıladığı durumda aktifleştirilir ve amortismanına tabi tutulur.

Kullanıma ve satışa hazır hale getirilmesi önemli ölçüde zaman isteyen varlıklar söz konusu olduğunda, borçlanma maliyetleri Grup' un ilgili muhasebe politikası uyarınca aktifleştirilir.

Amortismanına tabi tutulan varlıklar, maliyetleri veya yeniden değerlendirilmiş tutarları üzerinden tahmini ekonomik ömürlerine dayanan oranlarla amortismanına tabi tutulur. Amortisman süreleri ve metodları aşağıdaki gibidir:

	Süre (Yıl)	Metod
Yerüstü ve yeraltı düzenlemeleri	10-50	Normal
Binalar	25-50	Normal
Makina ve teçhizat	12-40	Normal
Demirbaşlar	5-17	Normal
Taşıt araçları	5	Normal

Ekonomik ömür ve amortisman metodu düzenli olarak gözden geçirilmekte, buna bağlı olarak metodun ve amortisman süresinin ilgili varlıktan edinilecek ekonomik faydalar ile paralel olup olmadığına dikkat edilmektedir.

Maddi Olmayan Duran Varlıklar

Maddi olmayan duran varlıklar başlıca yazılım lisansı ve haklardan oluşan varlıklar olup ilk maliyeti alış fiyatından belirlenmektedir. Maddi olmayan duran varlıklar gelecekte ekonomik faydalar elde edilebilmesi ve maliyetin doğru bir şekilde belirlenebilmesi durumunda aktifleştirilirler. İlk kayıt sonrasında maddi olmayan duran varlıklar, maliyetten birikmiş amortisman ve birikmiş değer düşüklüğü karşılıkları düşülerek değerlendirilmekte ve normal amortisman metoduna göre ilgili kıymetin tahmini ekonomik ömrü üzerinden itfa edilmektedir (5 yıl). Cari yıl itfa tutarları pazarlama satış ve dağıtım giderleri ile genel yönetim giderlerine yansıtılmaktadır.

Varlıkların Değer Düşüklüğü

Varlıkların taşıdıkları değer üzerinden paraya çevrilemeyeceği durumlarda, varlıklarda değer düşüklüğü olup olmadığına bakılır. Varlıkların taşıdıkları değer, paraya çevrilebilecek tutarı aştığında değer düşüklüğü karşılık gideri gelir tablosuna yansıtılır. Paraya çevrilebilecek tutar, varlığın net satış fiyatı ve kullanım değerinden yüksek olanıdır. Kullanım değeri, bir varlığın kullanımından ve ekonomik ömrü sonunda satılmasından elde edilmesi öngörülen gelecekteki nakit akımlarının şimdiki değerini, net satış fiyatı ise satış hasılatından satış maliyetleri düşüldükten sonra kalan tutarı yansıtmaktadır. Paraya çevrilebilecek tutar, belirlenebiliyorsa her bir kıymet için, belirlenemiyorsa kıymetin dahil olduğu nakit akımı sağlayan grup için tahmin edilir. Geçmiş yıllarda ayrılan değer düşüklüğü karşılığı artık geçerli değilse ya da daha düşük değerde bir karşılık ayrılması gerekiyorsa ilgili tutar kadar geri çekilir ve bu tutar gelir tablosuna yansıtılır. Bilançoda yeniden değerlendirilmiş tutarıyla taşınan arsa, arazi ve makine ekipman içinse değer düşüklüğü karşılığı, özsermayede taşınan yeniden değerlendirme fonu tükenene kadar bu fon tutarını azaltacak şekilde, aşan tutar için ise gelir tablosuna kaydedilerek ayrılır.

Finansal Kiralama İşlemleri

Grup, finansal kiralama yoluyla edinmiş olduğu sabit kıymetleri, konsolide bilançoda kira başlangıç tarihindeki rayiç değeri ya da daha düşükse minimum kira ödemelerinin bilanço tarihindeki bugünkü değeri üzerinden yansıtmaktadır (konsolide finansal tablolarda ilgili maddi varlık kalemlerine dahil edilmiştir). Minimum kira ödemelerinin bugünkü değeri hesaplanırken,



BORUSAN MANNESMANN BORU SANAYİ ve TİCARET A.Ş. ve BAĞLI ORTAKLIKLARI 31 Aralık 2009 Tarihinde Sona Eren Yıla Ait Konsolide Finansal Tablolara İlişkin Dipnotlar

(Birim – Tutarlar aksi belirtilmedikçe Türk Lirası (“TL”) olarak ifade edilmiştir.)

2. FİNANSAL TABLOLARIN SUNUMUNA İLİŞKİN ESASLAR (devamı)

finansal kiralama işleminde geçerli olan oran pratik olarak tespit edilebiliyorsa o değer, aksi takdirde, borçlanma faiz oranı iskonto faktörü olarak kullanılmaktadır. Finansal kiralama işlemine konu olan sabit kıymetin ilk edinilme aşamasında katlanılan masraflar maliyete dahil edilir. Finansal kiralama işleminden kaynaklanan yükümlülük, ödenecek faiz ve anapara borcu olarak ayrıştırılmıştır. Faiz giderleri, sabit faiz oranı üzerinden hesaplanarak ilgili dönemin hesaplarına dahil edilmiştir.

Grup, her bir finansal kiralama anlaşması için nominal değerlerle satın alma opsiyonuna sahiptir.

Ticari Borçlar

Ticari borçlar mal ve hizmet alımı ile ilgili ileride doğacak faturalanmış ya da faturalanmamış tutarların rayiç değerlerini temsil eden indirgenmiş maliyet bedeliyle kayıtlarda yer almaktadır. Hammadde ve yardımcı malzeme alımlarından kaynaklananlar dışında kalan ticari borçların ortalama ödeme süresi 31 gündür (2008: 33 gündür). İndirgeme oranı olarak TL bazlı borçlar için %20 (2008: %21), döviz bazlı borçlar için Libor oranı kullanılmıştır (2008: Libor oranı).

Ticari borçların önemli bir kısmı hammadde ve yardımcı malzeme alımlarından kaynaklanmakta olup; hammadde ve yardımcı malzeme alımlarından kaynaklanan ve faiz içeren yabancı para bazlı ticari borçların ortalama ödeme süresi 180 - 360 gün ve bu borçlara uygulanan ağırlıklı ortalama faiz oranları % 2.25 - % 4.92 aralığındadır (2008: 180 - 360 gün ve faiz oranları % 2.25 - % 8.90).

Karşılıklar, Şarta Bağlı Yükümlülükler ve Varlıklar

i) Karşılıklar

Karşılıklar ancak ve ancak bir işletmenin geçmişten gelen ve halen devam etmekte olan bir yükümlülüğü (yasal ya da yapısal) varsa ve bu yükümlülük sebebiyle işletmeye ekonomik çıkar sağlayan kaynakların elden çıkması olasılığı mevcutsa ve gerçekleşecek yükümlülüğün miktarı güvenilir bir şekilde tahmin edilebiliyorsa kayıtlara alınmaktadır. Paranın zaman içindeki değer kaybı önem kazandığında, karşılıklar paranın zaman değerini (ve uygun ise yükümlülüğe özel riskleri) yansıtan cari piyasa tahminlerinin vergi öncesi oranı ile gelecekteki nakit akımlarının iskonto edilmesi sonucu hesaplanmaktadır. İskonto metodu kullanıldığında, zaman dilimini yansıtan karşılıktaki artış, faiz gideri olarak dikkate alınır.

ii) Şarta Bağlı Yükümlülükler ve Varlıklar

Şarta bağlı yükümlülükler, kaynak aktarımını gerektiren durum yüksek bir olasılık taşıyor ise finansal tablolarda yansıtılmayıp dipnotlarda açıklanmaktadır. Şarta bağlı varlıklar ise finansal tablolara yansıtılmayıp, ekonomik getiri yaratma ihtimali yüksek olduğu takdirde dipnotlarda açıklanır.

Kurum Kazancı üzerinden Hesaplanan Vergiler

Kurumlar vergisi gideri, cari vergi ve ertelenmiş vergi giderinin toplamından oluşur.

Cari vergi

Cari yıl vergi yükümlülüğü, dönem karının vergiye tabi olan kısmı üzerinden hesaplanır. Vergiye tabi kar, diğer yıllarda vergilendirilebilir ya da vergiden indirilebilir kalemler ile vergilendirilmesi ya da vergiden indirilmesi mümkün olmayan kalemleri hariç tutması nedeniyle, gelir tablosunda yer verilen kardan farklılık gösterir. Grup'un cari vergi yükümlülüğü bilanço tarihi itibarıyla yasallaşmış ya da önemli ölçüde yasallaşmış vergi oranı kullanılarak hesaplanmıştır.

Ertelenmiş vergi

Ertelenmiş vergi yükümlülüğü veya varlığı, varlıkların ve yükümlülüklerin finansal tablolarda gösterilen tutarları ile yasal vergi matrahı hesabında dikkate alınan tutarları arasındaki geçici farklılıkların bilanço yöntemine göre vergi etkilerinin yasallaşmış vergi oranları dikkate alınarak hesaplanmasıyla belirlenmektedir. Ertelenmiş vergi yükümlülükleri vergilendirilebilir geçici farkların tümü için hesaplanırken, indirilebilir geçici farklardan oluşan ertelenmiş vergi varlıkları, gelecekte vergiye tabi kar elde etmek suretiyle söz konusu farklardan yararlanmanın kuvvetle muhtemel olması şartıyla hesaplanmaktadır. Bahse konu varlık ve yükümlülükler, ticari ya da finansal kar/zararı etkilemeyen işleme ilişkin geçici fark, şerefiye veya diğer varlık ve yükümlülüklerin ilk defa finansal tablolara alınmasından (işletme birleşmeleri dışında) kaynaklanıyorsa muhasebeleştirilmez.



BORUSAN MANNESMANN BORU SANAYİ ve TİCARET A.Ş. ve BAĞLI ORTAKLIKLARI 31 Aralık 2009 Tarihinde Sona Eren Yıla Ait Konsolide Finansal Tablolara İlişkin Dipnotlar

(Birim – Tutarlar aksi belirtilmedikçe Türk Lirası (“TL”) olarak ifade edilmiştir.)

2. FİNANSAL TABLOLARIN SUNUMUNA İLİŞKİN ESASLAR (devamı)

Ertelenmiş vergi yükümlülükleri, Grup’un geçici farklılıkların ortadan kalkmasını kontrol edebildiği ve yakın gelecekte bu farkın ortadan kalkma olasılığının düşük olduğu durumlar haricinde, vergilendirilebilir geçici farkların tümü için hesaplanır. Bu tür yatırım ve paylar ile ilişkilendirilen vergilendirilebilir geçici farklardan kaynaklanan ertelenmiş vergi varlıkları, yakın gelecekte vergiye tabi yeterli kar elde etmek suretiyle söz konusu farklardan yararlanmanın kuvvetle muhtemel olması ve gelecekte ilgili farkların ortadan kalkmasının muhtemel olması şartlarıyla hesaplanmaktadır.

Ertelenmiş vergi varlığının kayıtlı değeri, her bilanço tarihi itibarıyla gözden geçirilir. Ertelenmiş vergi varlığının kayıtlı değeri, bir kısmının veya tamamının sağlayacağı faydanın elde edilmesine imkan verecek düzeyde finansal kar elde etmenin muhtemel olmadığı ölçüde azaltılır.

Ertelenmiş vergi varlıkları ve yükümlülükleri varlıkların gerçekleşeceği veya yükümlülüklerin yerine getirileceği dönemde geçerli olması beklenen ve bilanço tarihi itibarıyla yasallaşmış veya önemli ölçüde yasallaşmış vergi oranları (vergi düzenlemeleri) üzerinden hesaplanır.

Çalışanlara Sağlanan Faydalar / Kıdem Tazminatları

Türkiye’de mevcut kanunlar ve toplu iş sözleşmeleri hükümlerine göre kıdem tazminatı, emeklilik veya işten çıkarılma durumunda ödenmektedir. Güncellenmiş olan UMS 19, “Çalışanlara Sağlanan Faydalar” standardı (“UMS 19”) uyarınca söz konusu türdeki ödemeler tanımlanmış emeklilik fayda planları olarak nitelendirilir. Bilançoda muhasebeleştirilen kıdem tazminatı yükümlülüğü, tüm çalışanların emeklilikleri dolayısıyla ileride doğması beklenen yükümlülük tutarlarının net bugünkü değerine göre hesaplanmış ve finansal tablolara yansıtılmıştır. Hesaplanan tüm aktüeryal kazançlar ve kayıplar gelir tablosuna yansıtılmıştır.

Azınlık Payları

Azınlık payları, bağlı ortaklıkların edinilmesinde, ilgili ortaklığın tespit edilebilir aktif ve pasiflerinin riyçi değerleri üzerinden oransal olarak hesaplanır. Konsolide edilen bağlı ortaklığın öz sermaye toplamı tutarı eksi (negatif) değere düşmüş ise, azınlığı bağlayıcı bir yükümlülüğün olduğu ve azınlığın bu yükümlülüğün içerdiği zararı ödeyebileceği durumlar dışında, söz konusu zararlıardan özsermaye içerisindeki azınlığa ilişkin paylar konsolide edilen ortaklığa ait olmakta ve azınlıklardan alacaklar olarak yansıtılmaktadır. İlgili bağlı ortaklık daha sonraki dönemde “kar” raporları ise söz konusu karlıardan, daha önce ortaklığa yansıtılan zararlar karşılanana kadar azınlık payları hesaplanmamaktadır.

Hasılat

Gelirler, tahsil edilmiş veya edilecek olan alacak tutarının gerçeğe uygun değeri ile ölçülür ve işin normal akışı içinde mal ve hizmet satışına ilişkin iskontolar ve satış ile ilgili vergiler düşüldükten sonra kalan alacak tutarını ifade eder. Satış iskontoları sabit bir yüzde ile satış anında verilir ve dönem satış gelirinden indirilir. Satış iskontosu yüzdesi satılan ürüne göre değişmektedir.

Malların Satışı

Malların satışından elde edilen gelir, aşağıdaki şartların tamamı yerine getirildiğinde muhasebeleştirilir:

- Grup’un mülkiyetle ilgili tüm önemli riskleri ve kazanımları alıcıya devretmesi,
- Grup’un mülkiyetle ilişkilendirilen ve süregelen bir idari katılımının ve satılan mallar üzerinde etkin bir kontrolünün olmaması,
- Gelir tutarının güvenilir bir şekilde ölçülmesi,
- İşleme ilişkili ekonomik faydaların işletmeye akışının olası olması, ve
- İşlemden kaynaklanan ya da kaynaklanacak maliyetlerin güvenilir bir şekilde ölçülmesi.

Faiz ve temettü geliri

Faiz geliri, kalan anapara bakiyesi ile beklenen ömrü boyunca ilgili finansal varlıktan elde edilecek tahmini nakit girişlerini söz konusu varlığın kayıtlı değerine indirgeyen efektif faiz oranı nispetinde ilgili dönemde tahakkuk ettirilir. Hisse senedi yatırımlarından elde edilen temettü geliri, hissedarların temettü alma hakkı doğduğu zaman kayda alınır.



BORUSAN MANNESMANN BORU SANAYİ ve TİCARET A.Ş. ve BAĞLI ORTAKLIKLARI 31 Aralık 2009 Tarihinde Sona Eren Yıla Ait Konsolide Finansal Tablolara İlişkin Dipnotlar

(Birim – Tutarlar aksi belirtilmedikçe Türk Lirası (“TL”) olarak ifade edilmiştir.)

2. FİNANSAL TABLOLARIN SUNUMUNA İLİŞKİN ESASLAR (devamı)

Borçlanma Giderleri

Kullanıma ve satışı hazır hale getirilmesi önemli ölçüde zaman isteyen varlıklar (özellikli varlıklar) söz konusu olduğunda, satın alınması, yapımı veya üretimi ile doğrudan ilişkilendirilen borçlanma maliyetleri, ilgili varlık kullanıma veya satışı hazır hale getirilene kadar varlığın maliyetine dahil edilmektedir.

Bir dönemde, özellikli bir varlığın elde edilmesi amacıyla borç alınan fonlara ilişkin aktifleştirilebilecek borçlanma maliyetleri tutan, ilgili dönemde bu varlıklar için katlanılan toplam borçlanma maliyetlerinden bu fonların geçici yatırımlardan elde edilen gelirlerin düşülmesi sonucu belirlenen tutardır. Yatırımlarla ilgili kullanılan kredilerin henüz harcanmamış kısmının geçici süre ile finansal yatırımlarda değerlendirilmesiyle elde edilen finansal yatırım geliri aktifleştirmeye uygun borçlanma maliyetlerinden mahsup edilir.

Diğer tüm borçlanma maliyetleri, oluşturulan dönemde gelir tablosuna kaydedilmektedir.

Finansal Araçlar

Finansal araçlar, bir işletmenin finansal varlıklarını ve bir başka işletmenin finansal yükümlülüklerini veya sermaye araçlarını arttıran anlaşmalardır.

Finansal Varlıklar

Finansal varlıklar rayiç değerleri taşıdıkları değere yaklaşan varlıklardır. Bu varlıklar, maliyet bedelleri ile finansal tablolarda yer alıp nakit ve nakit benzeri değerleri, bunların üzerindeki faiz tahakkukları ve diğer kısa vadeli finansal varlıkları içermektedir ve kısa vadeli olmalarından dolayı, rayiç değerlerinin taşınan değerlerine yakın olduğu düşünülmektedir. Alacakların reeskont karşılığı ve şüpheli alacaklar karşılığı düşüldükten sonraki taşınan değerlerinin rayiç değerlerine yakın olduğu düşünülmektedir.

Finansal varlıklar:

- nakit,
- başka bir işletmeden nakit veya bir başka finansal varlık almayı öngören sözleşmeye dayalı hak,
- işletmenin bir başka işletmeyle finansal araçlarını, işletmenin lehinde olacak şekilde, karşılıklı olarak değiştirmesini öngören sözleşmeye dayalı hak ya da,
- bir başka işletmenin sermaye araçlarıdır.

Grup'un, alacaklar dışında, vade sonuna kadar tutmak niyeti beslediği, sabit veya değişken faiz ödeme planlı ve sabit vadeli menkul kıymetleri, vadeye kadar elde tutulacak yatırımlar olarak adlandırılır.

Alım-satım amaçlı tutulan bir finansal varlık veya finansal yükümlülük, fiyattaki veya aracının kar marjındaki kısa vadeli hareketlerden, oluşacak kar amacı ile elde edilmiş varlık veya yükümlülüktür.

Eğer bir finansal varlık kısa vadeli kar yaratma amacı ile yaratılmış bir portföy içerisinde yer alıyor ise, ne amaçla elde edildiğinden bağımsız olarak, alım-satım amacı ile tutulan bir finansal varlık olarak sınıflandırılır. Finansal varlık ve yükümlülüklerin türevleri efektif “hedging (riskten korunma)” amaçlı olmadığı sürece alım-satım amaçlı tutulan finansal varlık veya finansal yükümlülük olarak sınıflandırılmaktadır.

Satılmaya hazır finansal varlıklar; (a) işletme kaynaklı kredi ve alacaklar, (b) vadeye kadar elde tutulacak finansal varlıklar veya (c) alım-satım amaçlı tutulan finansal varlıklar dışındaki finansal varlıklardır.

Bir finansal varlık veya finansal yükümlülük ilk olarak, verilen (finansal varlık için) ve ele geçen (finansal yükümlülük için) rayiç değer olan işlem maliyetleri üzerine varsa işlem masrafları da eklenerek hesaplanır. İlk kaydı takiben, finansal varlıklar, varlık olan finansal türevler dahil olmak üzere, rayiç değerinden satış durumunda ortaya çıkacak işlem maliyetleri düşülmeksizin



BORUSAN MANNESMANN BORU SANAYİ ve TİCARET A.Ş. ve BAĞLI ORTAKLIKLARI 31 Aralık 2009 Tarihinde Sona Eren Yıla Ait Konsolide Finansal Tablolara İlişkin Dipnotlar

(Birim – Tutarlar aksi belirtilmedikçe Türk Lirası (“TL”) olarak ifade edilmiştir.)

2. FİNANSAL TABLOLARIN SUNUMUNA İLİŞKİN ESASLAR (devamı)

değerlenir. Bunlar haricinde aşağıdaki kategorilere giren finansal varlıklar (sabit vadeli olanlar iskonto edilmiş maliyetinden) etkin faiz metodu ile hesaplanan maliyetlerinden kayda alınır:

- Grup'un sahip olduğu ve alım satım amacı ile tutulmayan krediler ve alacaklar,
- vadesine kadar elde tutulan yatırımlar, ve
- herhangi bir pazarda belirlenmemiş ve pazar fiyatı olmayan ve rayiç değeri ölçülemeyen finansal varlıklar.

Rayiç değerleri tahmin edilebilir finansal araçların, rayiç değerlerinin tahmini için aşağıdaki yöntem ve varsayımlar kullanılmıştır:

Etkin faiz yöntemi

Etkin faiz yöntemi, finansal varlığın itfa edilmiş maliyet yöntemi ile değerlendirilmesi ve ilgili faiz gelirinin ilişkilili olduğu döneme dağıtılması yöntemidir. Etkin faiz oranı; finansal aracın beklenen ömrü boyunca veya uygun olması durumunda daha kısa bir zaman dilimi süresince tahsil edilecek tahmini nakit toplamının, ilgili finansal varlığın tam olarak net bugünkü değerine indirgeyen orandır.

Gerçeğe uygun değer farkı kar veya zarara yansıtılan finansal varlıklar ve satılmaya hazır finansal varlıklar dışında sınıflandırılan finansal varlıklar ile ilgili gelirler etkin faiz yöntemi kullanılarak hesaplanmaktadır.

Finansal Yükümlülükler

Finansal yükümlülükler rayiç değerleri taşıdıkları değere yaklaşan yükümlülüklerdir. Ticari borçların ve diğer finansal yükümlülüklerin kısa vadeli olmaları nedeniyle rayiç değerlerinin taşıdıkları değere yaklaştığı düşünülmektedir. Banka kredileri, iskonto edilmiş maliyet ile ifade edilir ve işlem maliyetleri kredilerin ilk kayıt değerlerine eklenir. Üzerindeki faiz oranları değişen piyasa koşulları dikkate alınarak güncellendiği için kredilerin rayiç değerlerinin taşıdıkları değeri ifade ettiği düşünülmektedir. Reeskont karşılığı düşüldükten sonra kalan ticari borçların rayiç değerlerinin taşıdıkları değere yakın olduğu öngörülmektedir.

Sözleşmeye dayalı finansal yükümlülükler:

- başka bir işletmeye nakit veya bir başka finansal varlık vermeyi öngören, veya
- işletmenin bir başka işletmeyle finansal araçlarını, işletmenin aleyhinde olacak şekilde karşılıklı olarak değişimini öngören sözleşmeye dayalı yükümlülüklerdir.

İlk kaydı takiben, tüm finansal yükümlülükler, alım satım amaçlı tutulan yükümlülükler hariç, etkin faiz metodu ile hesaplanan maliyetlerinden kayda alınır.

Bir öz sermaye aracı bir şirketin tüm finansal kaynakları çıkarıldıktan sonra arta kalan faydayı ifade eden tüm anlaşılardır.

Türev finansal araçlar ve finansal riskten korunma muhasebesi

Grup'un faaliyetleri, temelde işletmeyi kur oranlarındaki değişimlere bağlı olan finansal risklere maruz bırakılmaktadır. Grup, belirli bağlayıcı taahhütlere ve gelecekte tahmin edilen işlemlere bağlı döviz kuru dalgalanmaları ile ilişkilendirilen finansal risklerden korunmak amacıyla türev finansal araçları (esas olarak döviz kuru forward sözleşmeleri) kullanmaktadır. Gelecekteki nakit akımlarının finansal riskten korunması olarak belirlenen ve bu konuda etkin olan türev finansal araçların gerçeğe uygun değerindeki değişiklikler doğrudan özsermaye içerisinde etkin olmayan kısmı ise doğrudan gelir tablosunda kayıtlara alınır.

Grup bağlayıcı taahhüt ile ilgili döviz kuru riskinden korunma politikasını, söz konusu riski nakit akımı riskinden korunma olarak sınıflandırmaktadır.

Bağlayıcı taahhütün veya gelecekteki tahmini bir işlemin nakit akım riskinden korunması işleminin, bir varlığın veya yükümlülüğün kayda alımı ile sonuçlanması durumunda, ilgili varlık ve yükümlülükler ilk kayda alındıklarında, önceden özsermaye içerisinde kayda alınmış olan türev finansal araçlara ilişkin kazanç veya kayıplar, varlığın ya da yükümlülüğün başlangıç tutarının ölçümüne dahil edilir. Bir varlığın veya yükümlülüğün kayda alınması ile sonuçlanmayan finansal riskten



BORUSAN MANNESMANN BORU SANAYİ ve TİCARET A.Ş. ve BAĞLI ORTAKLIKLARI 31 Aralık 2009 Tarihinde Sona Eren Yıla Ait Konsolide Finansal Tablolara İlişkin Dipnotlar

(Birim – Tutarlar aksi belirtilmedikçe Türk Lirası (“TL”) olarak ifade edilmiştir.)

2. FİNANSAL TABLOLARIN SUNUMUNA İLİŞKİN ESASLAR (devamı)

korunma işleminde, özsermaye içerisinde yer alan tutarlar finansal riskten korunma kaleminin gelir tablosunu etkilediği dönemde gelir tablosu içerisinde kayda alınır. Finansal riskten korunma muhasebesi için gerekli şartları karşılamayan türev finansal araçların gerçeğe uygun değerindeki değişiklikler oluşturduğu dönemde gelir tablosuna kaydedilir.

Finansal riskten korunma muhasebesine, finansal riskten korunma aracının kullanım süresinin dolması, satılması ya da kullanılması veya finansal riskten korunma muhasebesi için gerekli şartları karşılayamaz hale geldiği durumda son verilir. İlgili tarihte, özsermaye içerisinde kayda alınmış olan finansal riskten korunma aracından kaynaklanan kümülatif kazanç veya zarara işlemin gerçekleşmesinin beklendiği tarihe kadar özsermayede yer verilmeye devam edilir. Finansal riskten korunma işlemi gerçekleşmez ise özsermaye içindeki kümülatif net kazanç veya zarar, dönemin kar zararına kaydedilir.

Finansal Araçların Kayda Alınması ve Kayıttan Çıkarılması

Grup, finansal aktif veya finansal pasifleri sadece ve sadece finansal enstrümanın sözleşmesine taraf olduğu takdirde bilançosuna yansıtmaktadır. Grup finansal aktifi veya finansal aktifin bir kısmını sadece ve sadece söz konusu varlıkların konu olduğu sözleşmeden doğan hakları üzerindeki kontrolünü kaybettiği zaman kayıttan çıkarır. Grup finansal pasifi sadece ve sadece sözleşmede tanımlanan yükümlülüğü ortadan kalkar, iptal edilir veya zaman aşımına uğrar ise kayıttan çıkarır.

Kur Değişiminin Etkileri

Grup'un her işletmesinin kendi finansal tabloları faaliyette buldukları temel ekonomik çevrede geçerli olan para birimi (fonksiyonel para birimi) ile sunulmuştur. Her işletmenin mali durumu ve faaliyet sonuçları, konsolide finansal tablolar için sunum birimi olan TL cinsinden ifade edilmiştir.

Her bir işletmenin finansal tablolarının hazırlanması sırasında, yabancı para cinsinden (ilgili fonksiyonel para birimi dışındaki) gerçekleşen işlemler, işlem tarihindeki kurlar esas alınarak suretiyle kaydedilmektedir. Bilançoda yer alan döviz endeksli parasal varlık ve yükümlülükler bilanço tarihinde geçerli olan kurlar kullanılarak işletmenin fonksiyonel para birimine çevrilmiştir. Gerçeğe uygun değeri ile izlenmekte olan parasal olmayan kalemlerden yabancı para cinsinden kaydedilmiş olanlar, gerçeğe uygun değerini belirlediği tarihteki kurlar esas alınarak suretiyle TL'ye çevrilmiştir. Tarihi maliyet cinsinden ölçülen yabancı para birimindeki parasal olmayan kalemler yeniden çevrilmeye tabi tutulmazlar.

Kur farkları, aşağıda belirtilen durumlar haricinde, oluşturduğu dönemdeki kar ya da zararda muhasebeleştirilir:

- Geleceğe yönelik kullanım amacıyla inşa edilmekte olan varlıklarla ilişkili olan ve yabancı para birimiyle gösterilen borçlar üzerindeki faiz maliyetlerine düzeltme kalemi olarak ele alınan ve bu tür varlıkların maliyetine dahil edilen kur farkları,
- Yabancı para biriminden kaynaklanan risklere (risklere karşı finansal koruma sağlamaya ilişkin muhasebe politikaları aşağıda açıklanmaktadır) karşı finansal koruma sağlamak amacıyla gerçekleştirilen işlemlerden kaynaklanan kur farkları,

Şirket'in ve Bağlı Ortaklıklar'ın varlık ve yükümlülükleri, konsolide finansal tablolarda bilanço tarihinde geçerli olan kurlar kullanılarak TL cinsinden ifade edilir. Gelir ve gider kalemleri, işlemlerin gerçekleştiği tarihteki kurların kullanılması gereken dönem içerisindeki döviz kurlarında önemli bir dalgalanma olmadığı takdirde (önemli dalgalanma olması halinde, işlem tarihindeki kurlar kullanılır), dönem içerisindeki ortalama kurlar kullanılarak çevrilir. Oluşan kur farkı özsermaye olarak sınıflandırılır ve Grup'un çevrim fonuna transfer edilir. Söz konusu çevrim farkları Bağlı Ortaklık'ın elden çıkarıldığı dönemde gelir tablosuna kaydedilir.

Hisse Başına Kazanç

Finansal tablolarda sunumu açısından, hisse başına kazanç, net karın dönem boyunca dolaşımda bulunan hisse adedinin ağırlıklı ortalamasına bölünmesi ile hesaplanmıştır. Dönem boyunca dolaşımda bulunan hisse adedinin ağırlıklı ortalaması kaynaklarda bir artış yaratmadan basılan hisseler göz önünde bulundurularak hesaplanmıştır. Bununla birlikte, yasal kayıtlar açısından, hisse başına karın hesaplanması yerel mevzuat ve kanunlara tabidir.



BORUSAN MANNESMANN BORU SANAYİ ve TİCARET A.Ş. ve BAĞLI ORTAKLIKLARI 31 Aralık 2009 Tarihinde Sona Eren Yıla Ait Konsolide Finansal Tablolara İlişkin Dipnotlar

(Birim – Tutarlar aksi belirtilmedikçe Türk Lirası (“TL”) olarak ifade edilmiştir.)

2. FİNANSAL TABLOLARIN SUNUMUNA İLİŞKİN ESASLAR (devamı)

Bilanço Tarihinden Sonraki Olaylar

Grup'un bilanço tarihindeki durumu hakkında ilave bilgi veren bilanço tarihinden sonraki olaylar (düzeltme gerektiren olaylar) konsolide mali tablolarda yansıtılmaktadır. Tashih gerektirmeyen olaylar belli bir önem arz ettikleri takdirde dipnotlarda açıklanmaktadır.

Nakit Akım Tablosu

Nakit akım tablosunda, döneme ilişkin nakit akımları esas, yatırım ve finansman faaliyetlerine dayalı bir biçimde sınıflandırılarak raporlanır.

Esas faaliyetlerden kaynaklanan nakit akımları, Grup'un boru üretim ve satış, mühendislik faaliyetlerinden kaynaklanan nakit akımlarını gösterir.

Yatırım faaliyetleriyle ilgili nakit akımları, Grup'un yatırım faaliyetlerinde (sabit yatırımlar ve finansal yatırımlar) kullandığı ve elde ettiği nakit akımlarını gösterir.

Finansman faaliyetlerine ilişkin nakit akımları, Grup'un finansman faaliyetlerinde kullandığı kaynakları ve bu kaynakların geri ödemelerini gösterir.

Nakit akım tablosunda yer alan nakit ve nakit benzeri değerler, kasa ve bankalarda bulunan nakit ve orijinal vadesi 3 aydan kısa olan vadeli mevduatı içermektedir.

Sermaye ve Temettüleri

Adi hisseler, özsermaye olarak sınıflandırılır. Adi hisseler üzerinden dağıtılan temettüleri, temettü kararının alındığı dönemde birikmiş kardan indirilerek kaydedilir.

Önemli Muhasebe Değerlendirme, Tahmin ve Varsayımları

Konsolide finansal tabloların hazırlanması, bilanço tarihi itibarıyla raporlanan varlıklar ve yükümlülüklerin tutarlarını, şarta bağlı varlıkların ve yükümlülüklerin açıklamasını ve hesap dönemi boyunca raporlanan gelir ve giderlerin tutarlarını etkileyebilecek tahmin ve varsayımların kullanılmasını gerektirmektedir. Bu tahmin ve varsayımlar, Grup yönetiminin mevcut olaylar ve işlemlere ilişkin en iyi bilgilerine dayanmasına rağmen, fiili sonuçlar varsayımlardan farklılık gösterebilir.

Grup'un muhasebe politikalarını uygularken aldığı kritik kararlar

Şüpheli alacaklar

Grup, vadesi geçen ve tahsilat güçlüğü yaşanabilecek alacakları için ilgili müşterinin finansal pozisyonu, geçmiş tecrübeleri, diğer faktörler göz önüne alarak ve müşterinin kredi kalitesi değerlendirilerek şüpheli alacak karşılığı kaydetmektedir.

Stokların net gerçekleşebilir değeri

Grup, 2008 yılının son çeyreğinde ortaya çıkan demir – çelik ve plastik ürün talebine ve fiyatlarındaki sert ve hızlı düşüselere ve yakın dönemdeki düşük talep ve satış fiyatı beklentisine bağlı olarak mamul, yarı mamul ve hammaddede stoklarında net gerçekleşebilir değerinin maliyetten düşük kaldığı durumlar için 2008 yılında stok değer düşüş karşılığı ayırmıştır.

Sabit kıymetlerin faydalı ömürleri

Maddi ve maddi olmayan duran varlıklar Grup yönetimi tarafından tahmin edilen faydalı ömürleri boyunca amorti edilmektedir.

Kıdem tazminatı karşılığı

Grup yönetimi UMS 19'a göre yükümlülüklerinin hesaplanabilmesi için aktüer hesaplama yapmıştır. Bu aktüeryal hesaplamada kullanılan iskonto oranının belirlenmesi, emeklilik ihtimali, çalışanların maaşları ve kıdem tazminatı oranının beklenen artış oranları için tahminlerde bulunmuştur. Yönetimin yaptığı bu tahminler 24. notta açıklanmıştır.



BORUSAN MANNESMANN BORU SANAYİ ve TİCARET A.Ş. ve BAĞLI ORTAKLIKLARI 31 Aralık 2009 Tarihinde Sona Eren Yıla Ait Konsolide Finansal Tablolara İlişkin Dipnotlar

(Birim – Tutarlar aksi belirtilmedikçe Türk Lirası (“TL”) olarak ifade edilmiştir.)

2. FİNANSAL TABLOLARIN SUNUMUNA İLİŞKİN ESASLAR (devamı)

Sabit kıymetlerin yeniden değerlendirilmesi

Grup arazi, bina, makine ve teçhizatlarını UMS 16 yeniden değerlendirme modeli kapsamında finansal tablolarında rayiç değeri üzerinden değerlemektedir. Grup 1999, 2004 ve 2009 yıllarında bu sabit kıymetlerini bağımsız bir değerlendirme kuruluşu tarafından ekspertiz incelemesine tabi tutmuştur. 31 Aralık 2009 tarihli finansal tablolardaki rayiç değerler bağımsız değerlendirme kuruluşunun hazırladığı ekspertiz raporlarına dayanmaktadır.

Finansal Varlıkların Makul Değeri

Grup'un aktif piyasası bulunmayan finansal varlıklarının makul değeri, piyasa katılımcıları tarafından müştereken kullanılmakta olan değerlendirme yöntemi kullanılarak yönetim tarafından tahmin edilmiştir.

3. İŞLETME BİRLEŞMELERİ

Yoktur (31 Aralık 2008: Yoktur).

4. İŞ ORTAKLIKLARI

Yoktur (31 Aralık 2008: Yoktur).

5. BÖLÜMLERE GÖRE RAPORLAMA

Grup'un faaliyetleri iki ana endüstriyel bölüm altında toplanmıştır:

- Çelik ve Plastik Boru: Dikişli çelik boru ile plastik boru üretimi ve satışı
- Mühendislik: Demir-çelik sektörüne yönelik makine ve teçhizatın üretimi, tamir ve bakım hizmetleri, yedek parça tasarımı ve üretimi ile yatırım projelendirilmesi ve yürütülmesi.

Bölgümlere ait varlıklar esas olarak maddi duran varlıkları, maddi olmayan duran varlıkları, stoklar, alacaklar ve operasyonel nakit oluşturmakta olup ertelenmiş vergi varlığını kapsamamaktadır. Bölümlere ait yükümlülükler ise operasyonel yükümlülüklerden oluşup vergi karşılığını ve ertelenmiş vergi yükümlülüklerini kapsamamaktadır. Yatırım harcamaları, maddi duran varlıklarla ve maddi olmayan duran varlıklarla ilgili alımları ifade eder. 31 Aralık 2009 tarihinde ve bu dönem için raporlanabilir bölümler faaliyet sonuçları itibarıyla aşağıdaki gibidir:

31 Aralık 2009	Çelik ve Plastik Boru	Mühendislik	Toplam
Toplam bölüm geliri	767,595,789	8,703,613	776,299,402
Brüt kar	85,856,599	1,209,372	87,065,971
Amortisman ve itfa payları	15,822,794	431,913	16,254,707
Yatırım harcamaları	25,916,981	741,642	26,658,623

	Çelik ve Plastik Boru	Mühendislik	Toplam
Toplam varlıklar	915,910,128	12,538,960	928,449,088
Toplam yükümlülükler *	392,925,114	1,709,514	394,634,628

31 Aralık 2008 tarihinde sona eren yıl için, raporlanabilir bölümler itibarıyla faaliyet sonuçları aşağıdaki gibidir:

31 Aralık 2008	Çelik ve Plastik Boru	Mühendislik	Toplam
Toplam bölüm geliri	1,145,322,244	14,332,484	1,159,654,728
Brüt kar	54,697,929	2,660,213	57,358,142
Amortisman ve itfa payları	15,064,949	424,406	15,489,355
Yatırım harcamaları	33,260,187	1,175,459	34,435,646



BORUSAN MANNESMANN BORU SANAYİ ve TİCARET A.Ş. ve BAĞLI ORTAKLIKLARI 31 Aralık 2009 Tarihinde Sona Eren Yıla Ait Konsolide Finansal Tablolara İlişkin Dipnotlar

(Birim – Tutarlar aksi belirtilmedikçe Türk Lirası (“TL”) olarak ifade edilmiştir.)

5. BÖLÜMLERE GÖRE RAPORLAMA (devamı)

	Çelik ve Plastik Boru	Mühendislik	Toplam
Toplam varlıklar (ertelenen vergi varlıkları hariç)	805,244,045	11,351,764	816,595,809
Toplam yükümlülükler *	587,921,470	2,599,552	590,521,022

*Ertelenmiş vergi yükümlülüğü ve vergi ve yasal yükümlülükler hariçtir.

6. NAKİT VE NAKİT BENZERLERİ

	31 Aralık 2009	31 Aralık 2008
Kasa	3,591	2,981
Banka		
- vadesiz mevduat	6,771,076	4,693,910
- vadeli mevduat	8,130,261	49,273,507
	14,904,928	53,970,398

31 Aralık 2009 ve 31 Aralık 2008 tarihleri itibarıyla vadeli mevduatlar aşağıdaki gibidir:

Para Birimi	Faiz Oranı	Vade (gün)	31 Aralık 2009	
			Orjinal Para Tutarı	TL Karşılığı
TL	%6.6	4	665,000	665,000
ABD \$	%0.50 - 1.50	4	4,958,000	7,465,261
				8,130,261

Para Birimi	Faiz Oranı	Vade (gün)	31 Aralık 2008	
			Orjinal Para Tutarı	TL Karşılığı
TL	%15	2	70,000	70,000
ABD \$	%2.5 - 5.25	2 - 5	31,331,019	47,381,900
Euro	%1.5	2	850,900	1,821,607
				49,273,507

7. FİNANSAL YATIRIMLAR

a) Kısa Vadeli Finansal Yatırımlar
Yoktur (31 Aralık 2008: Yoktur).

b) Uzun Vadeli Finansal Yatırımlar



BORUSAN MANNESMANN BORU SANAYİ ve TİCARET A.Ş. ve BAĞLI ORTAKLIKLARI 31 Aralık 2009 Tarihinde Sona Eren Yıla Ait Konsolide Finansal Tablolara İlişkin Dipnotlar

(Birim – Tutarlar aksi belirtilmedikçe Türk Lirası (“TL”) olarak ifade edilmiştir.)

7. FİNANSAL YATIRIMLAR (devamı)

31 Aralık 2009 ve 31 Aralık 2008 tarihleri itibarıyla uzun vadeli finansal yatırımlar aşağıdaki gibidir:

	31 Aralık 2009		31 Aralık 2008	
	Tutar	Pay Oranı (%)	Tutar	Pay Oranı (%)
Borsada işlem görmeyenler				
Borçelik Çelik Sanayii Ticaret A.Ş. (Borçelik) (*)	53,971,817	10.7	23,685,443	10.7
Borusan Kültür ve Sanat Hizmetleri Yayıncılık A.Ş.	594,849	18.9	597,457	18.9
Borusan Mannesmann Cooperatie U.A.(BM Coop) (**)	3,937,566	99.0	2,029,141	99.0
Diğer	61,764		10,285	
İştirak değer düşüklüğü	(2,021,943)		(1,599,297)	
	56,544,053		24,723,029	

(*) 31 Aralık 2008 tarihi itibarıyla Grup'un finansal yatırımları organize finansal piyasalarda aktif olarak işlem görmediği için bir piyasa fiyatı olmadığından ve rayç değerleri alternatif değerlendirme yöntemleriyle güvenilir bir şekilde belirlenemediğinden maliyet bedeli ile değerlendirilmiştir.

(**) BM Coop, İspanya'da kurulu olan Borusan Mannesmann Espana S.A.'ya %100 iştirak etmektedir. Borusan Mannesmann Espana S.A. kuruluş aşamasındadır ve faaliyeti bulunmamaktadır. Bu Şirket'in finansal tabloları konsolide finansal tablolara oranla önemli görülmediğinden konsolidasyona dahil edilmemiştir.

İştirak değer düşüklüğü karşılığının 31 Aralık 2009 ve 31 Aralık 2008 tarihlerinde sona eren yıllar içindeki hareketleri aşağıdaki gibidir:

	31 Aralık 2009	31 Aralık 2008
Açılış bakiyesi	1,599,297	-
Dönem içinde ayrılan karşılık	429,626	1,599,297
Yabancı para çevrim farkları	(6,980)	-
Kapanış bakiyesi	2,021,943	1,599,297



BORUSAN MANNESMANN BORU SANAYİ ve TİCARET A.Ş. ve BAĞLI ORTAKLIKLARI 31 Aralık 2009 Tarihinde Sona Eren Yıla Ait Konsolide Finansal Tablolara İlişkin Dipnotlar

(Birim – Tutarlar aksi belirtilmedikçe Türk Lirası (“TL”) olarak ifade edilmiştir.)

8. FİNANSAL BORÇLAR

a) Kısa vadeli finansal borçlar

Döviz Cinsi	31 Aralık 2009			31 Aralık 2008		
	Döviz Tutarı	TL Karşılığı	Faiz Oranları (%)	Döviz Tutarı	TL Karşılığı	Faiz Oranları (%)
Kısa vadeli finansal borçlar:						
ABD \$	3,000,000	4,517,100	%2.90	15,012,188	22,702,931	%4.78
Euro	1,076,177	2,324,864	%1.37	8,562,395	18,330,375	%6.58 - 6.59
TL	16,467,133	16,467,132	%8.0 - 11.0	11,915,427	11,915,427	%15.5 - 17.50
Uzun vadeli finansal borçların kısa vadeli kısımları:						
ABD \$	5,389,985	8,115,701	%2.04 - 2.13	4,141,268	6,262,839	%4.33 - 5.10
Euro	3,371,047	7,282,473	%2.37 - 5.70	3,508,561	7,511,127	%4.51 - 6.59
Kısa vadeli finansal kiralama borçları:						
ABD \$	467,473	703,875		-	-	
Euro	146,491	316,464		357,059	764,214	
		39,727,609			67,486,913	

31 Aralık 2009 tarihi itibarıyla Grup'un kısa vadeli borçlarının 150,238 TL tutarındaki kısmı teminatlı geri kalan kısmı ise teminatsız finansal borçtur (31 Aralık 2008: 297,763 TL).

b) Uzun vadeli finansal borçlar

Döviz Cinsi	31 Aralık 2009			31 Aralık 2008		
	Döviz Tutarı	TL Karşılığı	Faiz Oranları (%)	Döviz Tutarı	TL Karşılığı	Faiz Oranları (%)
Uzun vadeli finansal borçlar:						
ABD \$	8,142,857	12,260,699	%2.04 - 2.13	13,428,571	20,308,028	%4.33 - 5.10
Euro	8,464,298	18,285,422	%2.37 - 5.70	11,879,707	25,432,076	%4.51 - 6.59
Finansal kiralama borçları:						
ABD \$	458,778	690,783		-	-	
Euro	20,436	44,148		254,645	545,143	
		31,281,052			46,285,247	

31 Aralık 2009 tarihi itibarıyla Grup'un 9,764,556 TL tutarındaki uzun vadeli finansal borçları teminatlı ve geriye kalan 21.516.496 TL tutarındaki kısım teminatsız finansal borçtur (31 Aralık 2008 tarihi itibarıyla Grup'un 10,852,882 TL tutarındaki uzun vadeli finansal borçları teminatlı ve geriye kalan 35,432,365 TL tutarındaki kısım teminatsız finansal borçtur).



BORUSAN MANNESMANN BORU SANAYİ ve TİCARET A.Ş. ve BAĞLI ORTAKLIKLARI 31 Aralık 2009 Tarihinde Sona Eren Yıla Ait Konsolide Finansal Tablolara İlişkin Dipnotlar

(Birim – Tutarlar aksi belirtilmedikçe Türk Lirası (“TL”) olarak ifade edilmiştir.)

8. FİNANSAL BORÇLAR (devamı)

31 Aralık 2009 ve 31 Aralık 2008 tarihleri itibarıyla Grup'un uzun vadeli finansal borçlarının geri ödeme planı aşağıdaki gibidir:

	31 Aralık 2009	31 Aralık 2008
2010	-	15,657,023
2011	13,282,321	12,917,424
2012	7,542,450	7,532,057
2013	3,240,450	3,211,200
2014	3,240,450	3,211,200
2015	3,240,450	3,211,200
	<hr/>	<hr/>
	30,546,121	45,740,104

31 Aralık 2009 ve 31 Aralık 2008 tarihleri itibarıyla Grup'un uzun vadeli finansal kiralama borçlarının geri ödeme planı aşağıdaki gibidir:

	31 Aralık 2009	31 Aralık 2008
2010	-	508,694
2011	634,635	36,449
2012	100,296	-
	<hr/>	<hr/>
	734,931	545,143

9. DİĞER FİNANSAL YÜKÜMLÜLÜKLER

Yoktur (31 Aralık 2008: Yoktur).

10. TİCARİ ALACAK VE BORÇLAR

a) Ticari alacaklar

	31 Aralık 2009	31 Aralık 2008
Ticari alacaklar	82,372,534	209,038,781
Vadeli çekler ve alacak senetleri	5,566,500	12,406,921
İlişkili taraflardan ticari alacaklar (Not: 37)	24,420,090	13,126,871
Şüpheli alacak karşılığı (-) (*)	(12,293,523)	(12,197,174)
	<hr/>	<hr/>
	100,065,601	222,375,399

(*) Şüpheli ticari alacakların 136.311 TL (31 Aralık 2008: 751.088 TL) tutarındaki kısmı ilişkili taraflara aittir.



BORUSAN MANNESMANN BORU SANAYİ ve TİCARET A.Ş. ve BAĞLI ORTAKLIKLARI 31 Aralık 2009 Tarihinde Sona Eren Yıla Ait Konsolide Finansal Tablolara İlişkin Dipnotlar

(Birim – Tutarlar aksi belirtilmedikçe Türk Lirası (“TL”) olarak ifade edilmiştir.)

10. TİCARİ ALACAK VE BORÇLAR (devamı)

Şüpheli ticari alacak karşılığının 31 Aralık 2009 ve 31 Aralık 2008 tarihlerinde sona eren yıllar içindeki hareketleri aşağıdaki gibidir:

	1 Ocak - 31 Aralık 2009	1 Ocak - 31 Aralık 2008
Açılış bakiyesi	12,197,174	5,629,633
Yabancı para çevrim farkları	(105,510)	1,680,141
Dönem içinde ayrılan karşılık	1,531,062	4,970,833
Tahsilatlar	(143,916)	(83,433)
Konusu kalmayan karşılık	(1,185,287)	-
Kapanış bakiyesi	12,293,523	12,197,174

Grup'un 31 Aralık 2009 tarihi itibarıyla uzun vadeli ticari alacağı bulunmamaktadır (31 Aralık 2008: Yoktur).

Ticari alacaklardaki risklerin niteliği ve düzeyine ilişkin açıklamalar Not 38'de verilmiştir.

b) Ticari borçlar

	31 Aralık 2009	31 Aralık 2008
Ticari borçlar	254,963,393	412,067,889
İlişkili taraflara borçlar (Not: 37)	3,989,621	6,826,350
	258,953,014	418,894,239

Ticari borçların 74,259,548 TL tutarındaki kısmı (27,422,074 ABD \$ ve 15,261,829 Euro) faiz içermekte olup ağırlıklı ortalama faiz oranı ABD\$ için %3.32, Euro için %3.47 ve ortalama vadeleri 180 gündür (31 Aralık 2008: 45,831,540 ABD \$, ABD \$ faiz oranı %3.93, ortalama vadesi 270 - 360 gün). Ticari borçların 146,631,959 TL (97,384,577 ABD \$) tutarındaki kısmına uygulanan ağırlıklı ortalama faiz oranı ise % 3.04 olup ortalama vadesi 180 - 360 gündür (31 Aralık 2008: 206,383,626 ABD \$ ve faiz oranı %3.55, ortalama vadesi 180 - 360 gün).

Ticari borçlardaki risklerin niteliği ve düzeyine ilişkin açıklamalar Not 38'de verilmiştir.

11. DİĞER ALACAK VE BORÇLAR

a) Diğer alacaklar

	31 Aralık 2009	31 Aralık 2008
Vergi dairesinden alacaklar	7,541,418	1,480,934
Personelden alacaklar	212,887	63,074
	7,754,305	1,544,008

b) Diğer borçlar

	31 Aralık 2009	31 Aralık 2008
İlişkili taraflara borçlar (Not: 37)	33,226,529	18,618,612
Alınan avanslar	3,304,389	3,942,398
	36,530,918	22,561,010



BORUSAN MANNESMANN BORU SANAYİ ve TİCARET A.Ş. ve BAĞLI ORTAKLIKLARI 31 Aralık 2009 Tarihinde Sona Eren Yıla Ait Konsolide Finansal Tablolara İlişkin Dipnotlar

(Birim – Tutarlar aksi belirtilmedikçe Türk Lirası (“TL”) olarak ifade edilmiştir.)

12. FİNANS SEKTÖRÜ FAALİYETLERİNDEN ALACAK VE BORÇLAR

Yoktur (31 Aralık 2008: Yoktur).

13. STOKLAR

	31 Aralık 2009	31 Aralık 2008
Hammadde ve malzeme stokları	84,470,023	110,862,202
Yarı mamul stokları	7,443,015	19,482,875
Mamul stokları	46,661,609	103,039,082
Ticari mal stokları	759,356	2,387,461
Yoldaki mallar	32,378,194	10,161,228
Stok değer düşüklüğü	-	(67,678,903)
	171,712,197	178,253,945

Stok değer düşüklüğü karşılığının hareketleri aşağıdaki gibidir:

	1 Ocak - 31 Aralık 2009	1 Ocak - 31 Aralık 2008
Açılış bakiyesi	67,678,903	-
Dönem gideri	-	58,070,556
Konusu kalmayan karşılıklar	(69,236,283)	-
Çevrim karı	1,557,380	9,608,347
Kapanış bakiyesi	-	67,678,903

2009 yılında stok değer düşüklüğü karşılığı ayrılmamıştır. (31 Aralık 2008 tarihi itibarıyla net gerçekleşebilir değerinden gösterilen stokların toplam tutarı 179,903,501 TL'dir).

14. CANLI VARLIKLAR

Yoktur (31 Aralık 2008: Yoktur).

15. DEVAM EDEN İNŞAAT SÖZLEŞMELERİNE İLİŞKİN VARLIKLAR

Yoktur (31 Aralık 2008: Yoktur).

16. ÖZKAYNAK YÖNTEMİYLE DEĞERLENEREN YATIRIMLAR

Yoktur (31 Aralık 2008: Yoktur).

17. YATIRIM AMAÇLI GAYRİMENKULLER

Yoktur (31 Aralık 2008: Yoktur).



BORUSAN MANNESMANN BORU SANAYİ ve TİCARET A.Ş. ve BAĞLI ORTAKLIKLARI 31 Aralık 2009 Tarihinde Sona Eren Yıla Ait Konsolide Finansal Tablolara İlişkin Dipnotlar

(Birim – Tutarlar aksi belirtilmedikçe Türk Lirası (“TL”) olarak ifade edilmiştir.)

18. MADDİ DURAN VARLIKLAR

	1 Ocak 2009	Yabancı Para Çevrim Farkları	Girışler	Çıkışlar	Transferler	Yeniden Değerleme Düzeltilmesi	Yeniden Değerlemeye Tabi Sabit Kıymetler Birikmiş Amortisman Netlenmesi	31 Aralık 2009
Maliyet								
Arazi	79,588,048	(347,339)	-	-	2,349,690	183,072,993	-	264,663,392
Yeraltı ve yerüstü düzenleri ve özel maliyetler	4,754,847	(20,751)	-	(250,848)	161,084	1,495,947	(1,965,185)	4,175,094
Binalar	77,415,887	(92,040)	284,261	(3,468,985)	9,392,465	56,188,425	(6,520,352)	133,199,661
Makina ve teçhizat	161,412,350	(763,525)	146,555	(1,172,590)	18,628,647	9,421,034	(43,447,827)	144,224,644
Taşıt araçları	4,466,134	(15,030)	-	(56,276)	287,218	-	-	4,682,046
Demirbaşlar	15,077,977	(60,749)	13,229	(675,620)	7,164,604	-	-	21,519,441
Yapılmakta olan yatırımlar	22,664,486	(98,945)	25,471,535	-	(37,983,708)	-	-	10,053,368
	365,379,729	(1,398,379)	25,915,580	(5,624,319)	-	250,178,399	(51,933,364)	582,517,645
Eksi : Birikmiş Amortisman								
Yeraltı ve yerüstü düzenleri ve özel maliyetler	(2,738,969)	11,953	(290,013)	355,828	-	-	1,965,185	(696,016)
Binalar	(9,533,363)	(174,702)	(2,349,935)	2,601,727	-	-	6,520,352	(2,935,921)
Makina ve teçhizat	(37,091,571)	356,087	(11,732,930)	733,285	-	-	43,447,827	(4,287,302)
Taşıt araçları	(3,936,282)	14,219	(254,225)	218,623	-	-	-	(3,957,665)
Demirbaşlar	(11,882,105)	49,145	(1,188,829)	587,601	-	-	-	(12,434,188)
	(65,182,290)	256,702	(15,815,932)	4,497,064	-	-	51,933,364	(24,311,092)
Net defter değeri	300,197,439							558,206,554

BM Vobarno'nun kullandığı uzun vadeli krediye teminat olarak BM Vobarno tesisleri üzerinde 20,000,000 Euro ipotek bulunmaktadır (31 Aralık 2008: 20,000,000 Euro).



BORUSAN MANNESMANN BORU SANAYİ ve TİCARET A.Ş. ve BAĞLI ORTAKLIKLARI 31 Aralık 2009 Tarihinde Sona Eren Yıla Ait Konsolide Finansal Tablolara İlişkin Dipnotlar

(Birim – Tutarlar aksi belirtilmedikçe Türk Lirası (“TL”) olarak ifade edilmiştir.)

18. MADDİ DURAN VARLIKLAR (devamı)

	1 Ocak 2008	Yabancı Para Çevrim Farkları	Girişler	Çıkışlar	Transferler	31 Aralık 2008
Maliyet						
Arazi	61,276,904	18,287,844	-	-	23,300	79,588,048
Yeraltı ve yerüstü düzenleri ve özel maliyetler	3,723,762	966,449	-	-	64,636	4,754,847
Binalar	58,297,110	16,574,719	349,261	-	2,194,797	77,415,887
Makina ve teçhizat	98,245,337	46,724,169	3,983,721	(519,561)	12,978,684	161,412,350
Taşıt araçları	3,683,286	1,081,738	1,219	(350,581)	50,472	4,466,134
Demirbaşlar	10,948,395	3,253,966	274,499	-	601,117	15,077,977
Yapılmakta olan yatırımlar	7,100,337	2,119,067	29,358,086	-	(15,913,006)	22,664,486
	243,275,131	89,007,951	33,966,786	(870,142)	-	365,379,729
Eksi : Birikmiş Amortisman						
Yeraltı ve yerüstü düzenleri ve özel maliyetler	(1,869,341)	(557,859)	(311,769)	-	-	(2,738,969)
Binalar	(5,834,357)	(1,660,728)	(2,038,278)	-	-	(9,533,363)
Makina ve teçhizat	(6,557,592)	(19,595,938)	(11,379,792)	441,751	-	(37,091,571)
Taşıt araçları	(2,947,483)	(869,475)	(273,964)	154,640	-	(3,936,282)
Demirbaşlar	(8,446,609)	(2,523,871)	(911,625)	-	-	(11,882,105)
	(25,655,382)	(25,207,871)	(14,915,428)	596,391	-	(65,182,290)
Net defter değeri	217,619,749					300,197,439

Yeniden değerlendirilmiş maddi duran varlıklar konsolide mali tablolara tarihsel maliyetinden birikmiş amortisman ve değer düşüklüğü karşılığı düşülerek yansıtılmış olsaydı, 31 Aralık 2009 tarihi itibarıyla söz konusu varlıkların taşınan değerleri aşağıdaki gibi olurdu :

	Arazi ve Binalar	Makine ve Teçhizat
Maliyet	73,765,214	133,599,37
Birikmiş amortisman (-)	(7,032,630)	(23,851,332)
Net defter değeri	66,732,584	109,748.04

Grup'un finansal kiralama yoluyla almış olduğu maddi duran varlıkların değeri aşağıdaki gibidir:

	Maliyet		Birikmiş Amortisman		Net Defter Değeri	
	31 Aralık 2009	31 Aralık 2008	31 Aralık 2009	31 Aralık 2008	31 Aralık 2009	31 Aralık 2008
Makina ve teçhizat	3,681,434	2,526,277	(614,886)	(483,827)	3,066,547	2,042,450



BORUSAN MANNESMANN BORU SANAYİ ve TİCARET A.Ş. ve BAĞLI ORTAKLIKLARI 31 Aralık 2009 Tarihinde Sona Eren Yıla Ait Konsolide Finansal Tablolara İlişkin Dipnotlar

(Birim – Tutarlar aksi belirtilmedikçe Türk Lirası (“TL”) olarak ifade edilmiştir.)

19. MADDİ OLMAYAN DURAN VARLIKLAR

	31 Aralık 2009	31 Aralık 2008
Maliyet:		
1 Ocak'taki maliyetler	5,075,469	3,388,628
Yabancı para çevrim farkları	(99,097)	1,217,981
Girişler	743,043	468,860
	5,719,415	5,075,469
Eksi: Birikmiş İtfa Payları:		
1 Ocak'taki birikmiş itfa payları	3,988,213	2,496,451
Yabancı para çevrim farkları	(131,827)	917,835
Cari dönem itfa payı	438,775	573,927
	4,295,161	3,988,213
Net defter değeri	1,424,254	1,087,256

Maddi duran varlıklar ve maddi olmayan duran varlıkların dönem amortismanının 13,982,281 TL'si satışların maliyetinde, 398,935 TL'si pazarlama, satış ve dağıtım giderlerinde, 2,320,422 TL'si genel yönetim giderlerinde yer almaktadır ve (446,931 TL) çevrim farkı oluşmuştur (2008: 9,700,301 TL satışların maliyetinde ve 223,435 TL pazarlama, satış ve dağıtım giderlerinde, 2,680,328 TL'si genel yönetim giderlerinde yer almaktadır ve 2,885,291 TL çevrim farkı oluşmuştur).

20. ŞEREFİYE

Yoktur (31 Aralık 2008: Yoktur).

21. DEVLET TEŞVİK VE YARDIMLARI

Yoktur (31 Aralık 2008: Yoktur).

22. KARŞILIKLAR, KOŞULLU VARLIK VE YÜKÜMLÜLÜKLER

Yoktur (31 Aralık 2008: Yoktur).

23. TAAHHÜTLER

Teminat Mektupları

Grup'un 31 Aralık 2009 tarihi itibarıyla gümrük ve çeşitli devlet makamlarına verilmiş 6,910,465 TL (31 Aralık 2008: 11,820,332 TL), yurtdışı müşterilerine verilmiş 580,088 TL ve 7,666,705 ABD \$ (31 Aralık 2008: 822,480 TL ve 6,659,876 ABD \$), yurtdışı müşterilerine verilmiş 22,713,545 ABD \$, 8,155,937 Euro, 2,961,766 Cezayir Dinarı ve 400,000 Kuveyt Dinarı (31 Aralık 2008: 62,528,074 ABD \$, 5,241,571 Euro ve 22,090,082 Cezayir Dinarı) tutarında teminat mektubu bulunmaktadır.

İhracat Taahhütleri

31 Aralık 2009 tarihi itibarıyla ihracat teşvikleriyle ilgili 36,093,600 ABD \$ tutarında ihracat taahhüdü bulunmaktadır (31 Aralık 2008: 13,931,148 ABD \$).



BORUSAN MANNESMANN BORU SANAYİ ve TİCARET A.Ş. ve BAĞLI ORTAKLIKLARI 31 Aralık 2009 Tarihinde Sona Eren Yıla Ait Konsolide Finansal Tablolara İlişkin Dipnotlar

(Birim – Tutarlar aksi belirtilmedikçe Türk Lirası (“TL”) olarak ifade edilmiştir.)

23. TAAHHÜTLER (devamı)

Akreditifler

31 Aralık 2009 itibarıyla satıcılar lehine açılmış bulunan akreditif tutarları 174,512 Euro ve 48,149,456 ABD \$'dır (31 Aralık 2008: 18,293,430 ABD \$ ve 187,200 GBP'dir).

Teminat, Rehin ve İpotekler

31 Aralık 2009 ve 31 Aralık 2008 tarihleri itibarıyla Grup'un vermiş olduğu teminat, rehin ve ipotekler (TRİ'ler) aşağıdaki gibidir:

	31 Aralık 2009	31 Aralık 2008
A. Kendi Tüzel Kişiliği Adına Vermiş Olduğu TRİ'ler	-	-
B. Tam Konsolidasyon Kapsamına Dahil Edilen Ortaklıklar Lehine Vermiş Olduğu TRİ'ler	43,206,000	42,816,000
C. Olağan Ticari Faaliyetlerinin Yürütülmesi Amacıyla Diğer 3. Kişilerin Borcunu Temin Amacıyla Vermiş Olduğu TRİ'ler	-	-
D. Diğer Verilen TRİ'ler	37,642,500	37,807,500
i. Ana Ortak Lehine Vermiş Olduğu TRİ'ler	37,642,500	37,807,500
ii. B ve C maddeleri Kapsamına Girmeyen Diğer Grup şirketleri Lehine Vermiş Olduğu TRİ'ler	-	-
iii. C Maddesi Kapsamına Girmeyen 3. kişiler Lehine Vermiş Olduğu TRİ'ler	-	-
	80,848,500	80,623,500

Grup'un vermiş olduğu diğer TRİ'lerin özsermayeye oranı % 8'dir. (31 Aralık 2008 : %17)

24. ÇALIŞANLARA SAĞLANAN FAYDALARA İLİŞKİN KARŞILIKLAR

Türk İş Kanunu'na göre, Grup, bir senesini doldurmuş olan ve Grup'la ilişkisi kesilen veya emekli olan, 25 hizmet yılını (kadınlarda 20) dolduran ve emekliliğini kazanan, askere çağrılan veya vefat eden personeli için kıdem tazminatı ödemekle yükümlüdür. Ödenecek tazminat her hizmet yılı için bir aylık maaş tutarı kadardır ve bu miktar 31 Aralık 2009 tarihi itibarıyla 2,365.16 TL (31 Aralık 2008: 2,173.19 TL) ile sınırlanmıştır.

UMS 19'a göre Grup'un yükümlülüklerinin hesaplanabilmesi için aktüer hesaplama gerekmektedir. Grup, kıdem tazminatı karşılığını, "Projeksiyon Metodu"nu kullanarak, Grup'un geçmiş yıllardaki personel hizmet süresini tamamlama ve kıdem tazminatına hak kazanma konularındaki deneyimlerini baz alarak hesaplamış ve finansal tablolara yansıtmıştır. Kıdem tazminatı karşılığı, çalışanların emekliliği halinde ödenmesi gereken muhtemel yükümlülüğün bugünkü değeri hesaplanarak ayrılır.

31 Aralık 2009 ve 31 Aralık 2008 tarihleri itibarıyla yükümlülüğü hesaplamak için kullanılan aktüer varsayımları aşağıdaki gibidir :

	31 Aralık 2009	31 Aralık 2008
İskonto oranı	%5,92	%6,26
Emeklilik ihtimalini hesaplamak için kullanılan oran	%98,00	%98,00



BORUSAN MANNESMANN BORU SANAYİ ve TİCARET A.Ş. ve BAĞLI ORTAKLIKLARI 31 Aralık 2009 Tarihinde Sona Eren Yıla Ait Konsolide Finansal Tablolara İlişkin Dipnotlar

(Birim – Tutarlar aksi belirtilmedikçe Türk Lirası (“TL”) olarak ifade edilmiştir.)

24. ÇALIŞANLARA SAĞLANAN FAYDALARA İLİŞKİN KARŞILIKLAR (devamı)

31 Aralık 2009 ve 2008 tarihlerinde sona eren yıllara ilişkin kıdem tazminatı karşılıklarının hareketi aşağıda sunulmuştur:

	1 Ocak - 31 Aralık 2009	1 Ocak - 1 Aralık 2008
1 Ocak bakiyesi	16,075,041	17,369,119
Yabancı para çevrim farkı	(100,925)	5,183,743
Hizmet maliyeti	1,478,390	(2,792,038)
Faiz maliyeti	761,689	1,089,649
Aktüeryal kazanç kayıp	338,202	(616,998)
Dönem içinde ödenen	(2,038,432)	(4,158,434)
	16,513,965	16,075,041

25. EMEKLİLİK PLANLARI

Yoktur (31 Aralık 2008: Yoktur).

26. DİĞER VARLIK VE YÜKÜMLÜLÜKLER

a) Diğer Dönen Varlıklar

	31 Aralık 2009	31 Aralık 2008
İndirilebilir katma değer vergisi (KDV)	-	568,643
Verilen stok siparişi avansları	2,804,791	1,218,082
Peşin ödenen gireler	2,101,119	1,179,197
Diğer verilen iş avansları	841,669	280,759
Peşin ödenen vergi	166,500	11,894,817
Personele verilen avanslar	35,675	407,805
Türev finansal araçlar gelir tahakkukları	22,009	594,315
	5,971,763	16,143,618

Grup'un bilanço tarihi itibarıyla boru satışı ile ilgili alacaklardan kaynaklanan 800,000 GBP tutarında yurt dışından alacağı bulunmaktadır. Grup bu işlem ile ilgili kur değişimlerinden (GBP/ABD \$) korunmak için aşağıdaki vadeli döviz (forward) işlemini gerçekleştirmiş bulunmaktadır. (2008: 8,746,000 Euro)

Dönem sonunda forward anlaşmalarının değerlendirilmesinden kaynaklanan 22,009 TL tutarındaki gelir tahakkuku, ekli finansal tablolarda nakit akım korunma rezervi olarak öz sermaye hesabına ilave edilmiştir (31 Aralık 2008: Vadeli döviz anlaşmalarının değerlendirilmesinden kaynaklanan gelir tahakkuku 594,315 TL ekli finansal tablolarda nakit akım korunma rezervi olarak öz sermaye hesabına ilave edilmiştir).

Bilanço tarihi itibarıyla, Grup'un taahhüt ettiği ödenmemiş vadeli döviz sözleşmelerinin detayları aşağıdaki gibidir;

	Ortalama kur		Alım tutarı		Satış tutarı		Makul değeri	
	31 Aralık 2009	31 Aralık 2008	31 Aralık 2009	31 Aralık 2008	31 Aralık 2009	31 Aralık 2008	31 Aralık 2009	31 Aralık 2008
ABD Doları alım-GBP satım								
4-5 ay arası	1.6107	-	1,288,528	-	800,000	-	22,009	-
ABD Doları alım-Euro satım								
8-9 ay arası	-	1,4421	-	12,222,981	-	8,476,000	-	594,315



BORUSAN MANNESMANN BORU SANAYİ ve TİCARET A.Ş. ve BAĞLI ORTAKLIKLARI 31 Aralık 2009 Tarihinde Sona Eren Yıla Ait Konsolide Finansal Tablolara İlişkin Dipnotlar

(Birim – Tutarlar aksi belirtilmedikçe Türk Lirası (“TL”) olarak ifade edilmiştir.)

26. DİĞER VARLIK VE YÜKÜMLÜLÜKLER (devamı)

b) Diğer Duran Varlıklar

	31 Aralık 2009	31 Aralık 2008
Verilen sabit kıymet sipariş avansları	7,991,334	12,882,592
Verilen iş avansları	1,294,438	-
Peşin ödenen giderler	114,175	123,778
Verilen depozito ve teminatlar	130,412	96,016
	9,530,359	13,102,386

c) Diğer Kısa Vadeli Yükümlülükler

	31 Aralık 2009	31 Aralık 2008
İhracat gider karşılığı	6,672,662	11,470,361
Sosyal sigortalar dahil ödenecek diğer vergiler	2,577,529	4,684,985
Maliyet gider karşılığı	461,643	1,789,803
Diğer	1,916,236	1,273,423
	11,628,070	19,218,572

27. ÖZSERMAYE

a) Ödenmiş Sermaye

Şirket'in 31 Aralık 2009 ve 31 Aralık 2008 tarihleri itibarıyla yasal sermaye yapısı aşağıdaki gibidir:

	31 Aralık 2009		31 Aralık 2008	
	TL	Pay (%) TL	TL	Pay (%)
Borusan Mannesmann Boru Yatırım Holding A.Ş.	20,831,453	73.48	20,831,453	73.48
Halka açık	4,555,045	16.07	4,555,045	16.07
Lumbro Nominees Jersey Ltd.	1,890,000	6.67	1,890,000	6.67
Diğer	1,073,502	3.78	1,073,502	3.78
	28,350,000	100.00	28,350,000	100.00

31 Aralık 2009 tarihi itibarıyla her biri 0,1 Kr nominal değerinde 28.350.000.000 adet hisse bulunmaktadır. 31 Aralık 2009 tarihi itibarıyla Şirket'in ödenmiş sermayesi A grubu (toplam hisselerin %10'u) ve B grubu (toplam hisselerin %90'i) hisselerden oluşmaktadır (2008: A grubu %10, B grubu %90). Ayrıca Şirket'in oy hakkı olmayan 100 adet intifa senedi bulunmaktadır (2008: 100 adet intifa senedi).

A Grubu hisse senedine sahip olanların sahip oldukları haklar aşağıdaki gibidir :

- Yönetim kurulu üyelerinin yarısından bir fazlası A grubu hisse senedi sahiplerinin göstereceği adaylar arasından seçilir.
- A grubu hisse senedi sahiplerinin Olağan ve Olağanüstü toplantılarda 5'er oy hakkı vardır.



BORUSAN MANNESMANN BORU SANAYİ ve TİCARET A.Ş. ve BAĞLI ORTAKLIKLARI 31 Aralık 2009 Tarihinde Sona Eren Yıla Ait Konsolide Finansal Tablolara İlişkin Dipnotlar

(Birim – Tutarlar aksi belirtilmedikçe Türk Lirası (“TL”) olarak ifade edilmiştir.)

27. ÖZSERMAYE (devamı)

b) Değer Artış Fonları

31 Aralık 2009 ve 31 Aralık 2008 tarihlerinde sonra eren yıllara ilişkin değer artış fonlarının hareketi aşağıdaki gibidir:

	1 Ocak - 31 Aralık 2009	1 Ocak - 31 Aralık 2007
1 Ocak bakiyesi	78,244,716	80,635,780
Varlıkların yeniden değerlendirilmiş değerleri ile ilk günlük değerleri üzerinden hesaplanan ve UMS 16'ya uygun olarak yeniden hesaplanan yeniden değerlendirme yedeklerinin dağıtılmamış karlara aktarılan dönem amortismanları arasındaki fark (ertelenmiş vergi netlenmiş olarak)	(2,730,401)	(3,047,286)
Yeniden değerlendirme fonundan çıkışlar	(736,551)	(367,288)
Yeniden değerlendirme	249,341,018	-
Yeniden değerlemenin ertelenmiş vergi etkisi	(27,169,651)	-
Finansal varlıklar değer artış fonundaki değişim	30,389,743	-
Finansal varlıklar değer artışının ertelenmiş vergi etkisi	(1,519,487)	-
Nakit akım korunma rezervi	(572,306)	1,023,510
	325,247,081	78,244,716

Maddi Duran Varlık Yeniden Değerleme Fonu:

Maddi Duran Varlık Yeniden Değerleme Fonu, bina, arazilerin ve makine ekipmanların yeniden değerlendirilmesi sonucu ortaya çıkar. Yeniden değerlendirilen bir bina ya da arazinin elden çıkarılması durumunda, yeniden değerlendirme fonunun satılan varlıkla ilişkili kısmı doğrudan geçmiş yıl kanna devredilir.

Nakit Akım Korunma Rezervi:

Nakit Akım Korunma Rezervi, gelecekteki nakit akımlarının finansal riskten korunması olarak belirlenen ve bu konuda etkin olan türev finansal araçların gerçeğe uygun değerindeki değişikliklerin doğrudan özsermaye içerisinde muhasebeleştirilmesi sonucu ortaya çıkar. Finansal riske karşı korunmadan elde edilen ertelenmiş kazanç/zarar toplamı, finansal riske karşı korunan işlemin etkisi kar/zararı etkilediğinde kar/zararda muhasebeleştirilir.

Finansal Varlık Değer Artış Fonu:

Finansal Varlık Değer Artış Fonu satılmaya hazır finansal varlıkların gerçeğe uygun değerlerinden değerlendirilmesi sonucu ortaya çıkar. Gerçeğe uygun değeriyle değerlendirilen bir finansal aracın elden çıkarılması durumunda, değer artış fonunun satılan finansal varlıkla ilişkili parçası doğrudan kar/zararda muhasebeleştirilir. Yeniden değerlendirilen bir finansal aracın değer düşüklüğüne uğraması durumunda ise değer artış fonunun değer düşüklüğüne uğrayan finansal varlıkla ilişkili kısmı kar/zararda muhasebeleştirilir.

c) Kârdan Ayrılan Kısıtlanmış Yedekler

Birinci tertip yedek akçe, toplamı ödenmiş sermayenin %20'sine ulaşana kadar, yasal finansal tablolardaki net karın %5'i oranında ayrılmaktadır. İkinci yasal yedekler, sermayenin %5'ini geçen temettü dağıtımının toplamı üzerinden %10 olarak ayrılır.

	31 Aralık 2009	31 Aralık 2008
Yasal yedekler	20,960,303	20,960,303
Özel yedekler	2,778	2,778
	20,963,081	20,963,081



BORUSAN MANNESMANN BORU SANAYİ ve TİCARET A.Ş. ve BAĞLI ORTAKLIKLARI 31 Aralık 2009 Tarihinde Sona Eren Yıla Ait Konsolide Finansal Tablolara İlişkin Dipnotlar

(Birim – Tutarlar aksi belirtilmedikçe Türk Lirası (“TL”) olarak ifade edilmiştir.)

27. ÖZSERMAYE (devamı)

d) Geçmiş Yıl Kâr/ (Zararları)

Sermaye Piyasası Kurulu'nca (Kurul) 27 Ocak 2010 tarihinde 2009 yılı faaliyetlerinden elde edilen karların dağıtım esasları ile ilgili olarak; payları borsada işlem gören anonim ortaklıklar için, herhangi bir asgari kar dağıtım zorunluluğu getirilmemesine (31 Aralık 2008: %20), bu kapsamda, kar dağıtımının Kurul'un Seri:IV, No:27 sayılı "Sermaye Piyasası Kanununa Tabi Olan Halka Açık Anonim Ortaklıkların Temettü Avansı Dağıtımında Uyacakları Esaslar Hakkında Tebliği"nde yer alan esaslar, ortaklıkların esas sözleşmelerinde bulunan hükümler ve şirketler tarafından kamuya açıklanmış olan kar dağıtım politikaları çerçevesinde gerçekleştirilmesine karar verilmiştir.

Bunun yanında söz konusu Kurul Kararı ile konsolide finansal tablo düzenleme yükümlülüğü bulunan şirketlerin, yasal kayıtlarında bulunan kaynaklarından karşılanabildiği sürece, net dağıtılabilir kar tutarını, Seri:XI No:29 Tebliği çerçevesinde hazırlayıp kamuya ilan edecekleri konsolide finansal tablolarında yer alan net dönem karlarını dikkate alarak hesaplamaları gerektiği düzenlenmiştir.

e) Azınlık Payları

31 Aralık 2009 ve 31 Aralık 2008 tarihleri itibarıyla sona eren hesap dönemlerinde azınlık paylarının hareketi aşağıdaki gibidir:

	1 Ocak - 31 Aralık 2009	1 Ocak - 31 Aralık 2008
Açılış bakiyesi	242,651	187,162
Yabancı para çevrim farkları	(20,644)	19,412
Yeniden değerlemenin azınlık payı etkisi	172,882	-
Ana ortaklık dışı kar/(zarar)	(50,795)	36,077
Kapanış bakiyesi	344,094	242,651

28. SATIŞLAR VE SATIŞLARIN MALİYETİ

a) Satış Gelirleri, net

	1 Ocak - 31 Aralık 2009			1 Ocak - 31 Aralık 2008		
	Yurtiçi satışlar	İhracat	Toplam	Yurtiçi satışlar	İhracat	Toplam
Çelik ve Plastik Boru	347,658,451	419,937,336	767,595,787	557,057,301	588,264,943	1,145,322,244
Mühendislik	6,293,606	2,410,009	8,703,615	13,588,484	744,000	14,332,484
	353,952,057	422,347,345	776,299,402	570,645,785	589,008,943	1,159,654,728

b) Satışların Maliyeti

İlk madde ve malzeme	539,047,385	953,708,931
Direkt işçilik	47,590,043	59,632,370
Tükenme payları ve amortisman giderleri	13,982,281	9,700,301
Tamir bakım ve diğer üretim giderleri	40,500,860	34,552,688
Yarı mamul stoklarındaki net değişim	5,886,621	(635,012)
Mamul stoklarındaki net değişim	28,314,065	(26,865,663)
Satılan ticari emtia maliyeti	6,903,157	12,477,285
Stok değer düşüklüğü gideri	-	58,070,556
Diğer satılan mal maliyetleri	7,009,019	1,655,130
	689,233,431	1,102,296,586



BORUSAN MANNESMANN BORU SANAYİ ve TİCARET A.Ş. ve BAĞLI ORTAKLIKLARI 31 Aralık 2009 Tarihinde Sona Eren Yıla Ait Konsolide Finansal Tablolara İlişkin Dipnotlar

(Birim – Tutarlar aksi belirtilmedikçe Türk Lirası (“TL”) olarak ifade edilmiştir.)

29. ARAŞTIRMA VE GELİŞTİRME GİDERLERİ, PAZARLAMA, SATIŞ VE DAĞITIM GİDERLERİ, GENEL YÖNETİM GİDERLERİ

	1 Ocak - 31 Aralık 2009	1 Ocak - 31 Aralık 2008
Pazarlama, Satış ve Dağıtım Giderleri	18,950,307	20,540,990
Genel Yönetim Giderleri	39,755,213	54,190,198
	58,705,520	74,731,188

30. NİTELİKLERİNE GÖRE GİDERLER

a) Satış, Pazarlama, Satış ve Dağıtım Giderleri

	1 Ocak - 31 Aralık 2009	1 Ocak - 31 Aralık 2008
Personel giderleri	7,913,757	4,597,863
Satış giderleri	3,493,727	6,996,112
Taşeron giderleri	1,698,582	2,393,466
Nakliye ve seyahat giderleri	1,306,757	1,535,514
Dışarıdan sağlanan hizmetler	879,925	1,332,292
Kira giderleri	820,800	1,194,604
Danışmanlık ve denetim giderleri	441,738	530,932
Amortisman giderleri	398,935	223,435
Enerji giderleri	258,267	266,474
Diğer	1,737,819	1,470,298
	18,950,307	20,540,990

b) Genel Yönetim Giderleri

	1 Ocak - 31 Aralık 2009	1 Ocak - 31 Aralık 2008
Personel giderleri	14,395,490	22,519,338
Danışmanlık ve denetim giderleri	6,420,358	8,194,015
Dışarıdan sağlanan hizmetler	2,675,330	4,310,830
Amortisman giderleri	2,320,422	2,680,328
Enerji giderleri	2,162,268	3,129,790
Şüpheli alacak gideri	1,573,160	4,724,777
Taşeron giderleri	1,425,652	1,930,198
Kira giderleri	1,341,082	912,995
Sigorta giderleri	1,140,047	820,382
Bağış ve yardımlar	861,809	1,050,377
Vergi giderleri	850,885	695,381
Seyahat giderleri	631,675	674,994
Kanunen kabul edilmeyen giderler	580,886	418,831
Diğer	3,376,149	2,127,962
	39,755,213	54,190,198



BORUSAN MANNESMANN BORU SANAYİ ve TİCARET A.Ş. ve BAĞLI ORTAKLIKLARI 31 Aralık 2009 Tarihinde Sona Eren Yıla Ait Konsolide Finansal Tablolara İlişkin Dipnotlar

(Birim – Tutarlar aksi belirtilmedikçe Türk Lirası (“TL”) olarak ifade edilmiştir.)

31. DİĞER FAALİYETLERDEN GELİRLER / GİDERLER

a) Diğer Faaliyet Gelirleri

	1 Ocak - 31 Aralık 2009	1 Ocak - 31 Aralık 2008
Konusu kalmayan karşılık geliri	225,833	625,506
Hurda satış geliri	220,332	735,595
Maddi varlık satış karı	236,852	182,596
Sigorta tazminat geliri	25,721	-
Diğer	1,429,491	1,582,326
	2,138,229	3,126,023

b) Diğer Faaliyet Giderleri

	1 Ocak - 31 Aralık 2009	1 Ocak - 31 Aralık 2008
Finansal duran varlık değer düşüklüğü	441,439	1,372,248
Diğer	649,290	1,961,426
	1,090,729	3,333,674

32. FİNANSAL GELİRLER

	1 Ocak - 31 Aralık 2009	1 Ocak - 31 Aralık 2008
Temettü gelirleri (Not 37)	3,360,220	1,398,914
Vade farkı ve faiz gelirleri	9,861,871	7,340,159
Çevrim karı	6,373,970	-
Hedging geliri	559,828	-
	20,155,889	8,739,073

33. FİNANSAL GİDERLER

	1 Ocak - 31 Aralık 2009	1 Ocak - 31 Aralık 2008
Faiz gideri	14,576,911	18,160,615
Banka masrafları	2,623,260	2,309,322
Faktoring giderleri	1,431,874	3,272,130
Vade farkı gideri	983,500	1,410,545
Hedging gideri	72,470	3,491,966
Çevrim zararları	-	2,562,141
Diğer	-	886,834
	19,688,015	32,093,553



BORUSAN MANNESMANN BORU SANAYİ ve TİCARET A.Ş. ve BAĞLI ORTAKLIKLARI 31 Aralık 2009 Tarihinde Sona Eren Yıla Ait Konsolide Finansal Tablolara İlişkin Dipnotlar

(Birim – Tutarlar aksi belirtilmedikçe Türk Lirası (“TL”) olarak ifade edilmiştir.)

34. SATIŞ AMACIYLA ELDE TUTULAN DURAN VARLIKLAR VE DURDURULAN FAALİYETLER

Yoktur (31 Aralık 2008: Yoktur).

35. VERGİ VARLIK VE YÜKÜMLÜLÜKLERİ

Şirket, Türkiye’de geçerli olan kurumlar vergisine tabidir. Şirket’in cari dönem faaliyet sonuçlarına ilişkin tahmini vergi yükümlülükleri için ekli finansal tablolarda gerekli karşılıklar ayrılmıştır.

Vergiye tabi kurum kazancı üzerinden tahakkuk ettirilecek kurumlar vergisi oranı, ticari kazancın tespitinde gider yazılan vergi matrahından indirilemeyen giderlerin eklenmesi ve vergiden istisna kazançlar, vergiye tabi olmayan gelirler ve diğer indirimler (varsa geçmiş yıl zararları ve tercih edildiği takdirde kullanılan yatırım indirimleri) düşüldükten sonra kalan matrah üzerinden hesaplanmaktadır.

31 Aralık 2009 tarihinde uygulanan efektif vergi oranı %20’dir (2008: %20).

Türkiye’de geçici vergi üçer aylık dönemler itibarıyla hesaplanmakta ve tahakkuk ettirilmektedir. 2009 yılı kurum kazançlarının geçici vergi dönemleri itibarıyla vergilendirilmesi aşamasında kurum kazançları üzerinden hesaplanması gereken geçici vergi oranı %20’dir (2008: %20).

Zararlar, gelecek yıllarda oluşacak vergilendirilebilir kardan düşülmek üzere, maksimum 5 yıl taşınabilir. Ancak oluşan zararlar geriye dönük olarak, önceki yıllarda oluşan karlardan düşülemez.

Türkiye’de vergi değerlendirmesiyle ilgili kesin ve kati bir mutabakatlaşma prosedürü bulunmamaktadır. Şirketler ilgili yılın hesap kapama dönemini takip eden yılın 1-25 Nisan tarihleri arasında (özel hesap dönemine sahip olanlarda dönem kapanışını izleyen dördüncü ayın 1-25 tarihleri arasında) vergi beyannamelerini hazırlamaktadır.

Vergi Dairesi tarafından bu beyannameler ve buna baz olan muhasebe kayıtları 5 yıl içerisinde incelenerek değiştirilebilir.

Kurumlar vergisine ek olarak, dağıtılması durumunda kar payı elde eden ve bu kar paylarını kurum kazancına dahil ederek beyan eden tam mükellef kurumlara ve yabancı şirketlerin Türkiye’deki şubelerine dağıtılanlar hariç olmak üzere kar payları üzerinden ayrıca gelir vergisi stopajı hesaplanması gerekmektedir. Gelir vergisi stopajı 24 Nisan 2003 tarihinden itibaren tüm şirketlerde %10 olarak uygulanmaktadır. Bu oran, 5520 sayılı Kanun’un 15 maddesinde 21 Haziran 2006 tarihinden geçerli olmak üzere %15 olarak belirlenmiştir. Ancak yeni Bakanlar Kurulu Kararı ile değiştirilinceye kadar %10 oranı uygulanmıştır. Temmuz 2006 tarihinde Resmi Gazetede yayımlanan Bakanlar Kurulu kararı ile 23 Temmuz 2006 tarihinden itibaren Gelir Vergisi Stopajının %10’dan %15’e çıkartılmasına karar verilmiştir. Dağıtılmayıp sermayeye ilave edilen kar payları gelir vergisi stopajına tabi değildir.

2003 yılı ve önceki dönemlerde, maddi ve maddi olmayan varlıkların ve buna bağlı olarak amortismanlarının senelik olarak yeniden değerlemeye tabi tutulmaları haricinde; vergiye esas dönem karı enflasyona göre düzeltilmiş tutarları üzerinden hesaplanmamaktaydı. 30 Aralık 2003 tarih ve 25332 sayılı Resmi Gazete’de yayımlanan 5024 sayılı Kanun Türkiye’de enflasyon muhasebesi uygulamasının 2004 yılı ve gelecek dönemlerde geçerli olacak şekilde; enflasyon oranının kanunda belirlenen sınırlara ulaşması durumunda uygulanmasını gerektirmektedir. Gerekli şartların oluşmaması sebebiyle Şirket, 31 Aralık 2009 ve 31 Aralık 2008 tarihli finansal tablolarını VUK’un enflasyon muhasebesi ile ilgili hükümleri çerçevesinde düzeltmemiş ve cari dönem vergi matrahını bu finansal tablolar üzerinden hesaplamıştır.



BORUSAN MANNESMANN BORU SANAYİ ve TİCARET A.Ş. ve BAĞLI ORTAKLIKLARI 31 Aralık 2009 Tarihinde Sona Eren Yıla Ait Konsolide Finansal Tablolara İlişkin Dipnotlar

(Birim – Tutarlar aksi belirtilmedikçe Türk Lirası (“TL”) olarak ifade edilmiştir.)

35. VERGİ VARLIK VE YÜKÜMLÜLÜKLERİ (devamı)

31 Aralık 2009 ve 31 Aralık 2008 tarihleri itibarıyla cari dönem vergi giderinin analizi aşağıdaki gibidir:

	1 Ocak - 31 Aralık 2009	1 Ocak - 31 Aralık 2008
Yasal tarihsel finansal tablolara göre vergi öncesi kar (*)	676,000	2,567,000
Kanunen kabul edilmeyen giderler	314,297	20,384
Vergiye tabi olmayan gelirler	(45,637)	(85,920)
Türk vergi mevzuatına göre kurumlar vergisi matrahı	944,660	2,501,464
%20 oranında kurumlar vergisi	188,932	500,293
İtalya kanunlarına göre vergi gideri	-	451,861
Yabancı para çevrim farkı	5,195	(71,027)
Toplam cari yıl kurumlar vergisi karşılığı-yasal	194,127	881,127

(*) Türkiye’deki vergi kanunları ana şirket ve iştiraklerinin konsolide vergi ödemesine izin vermemektedir. Bu nedenle 31 Aralık 2009 tarihinde sona eren yıla ait dönemde zarar eden şirketlerin sonuçları yasal tarihsel finansal tabloların vergi öncesi kar rakamına dahil edilmemiştir.

Konsolide gelir tablosunda yer alan vergi öncesi kara yasal vergi oranı uygulanarak bulunan vergi gideri ile dönem sonu itibarıyla konsolide gelir tablosunda yer alan vergi karşılığı arasındaki mutabakat aşağıdaki gibidir:

	1 Ocak - 31 Aralık 2009	1 Ocak - 31 Aralık 2008
Vergi öncesi kar	29,875,825	(40,935,177)
Geçerli olan kurumlar vergisi oranı %20	5,975,165	(8,187,036)
Kanunen kabul edilmeyen giderlerin etkisi	1,176,918	677,574
Vergiden muaf gelirler	(1,150,646)	(1,138,911)
Vergiye tabi olmayan çevrim düzeltmesi	1,399,709	5,338,361
	7,401,146	(3,310,012)

31 Aralık 2009 ve 31 Aralık 2008 tarihleri itibarıyla ödenecek cari dönem yasal kurumlar vergisi aşağıda özetlenmiştir:

	1 Ocak - 31 Aralık 2009	1 Ocak - 31 Aralık 2008
- Türkiye kanunlarına göre vergi gideri	194,127	429,266
- İtalya kanunlarına göre vergi gideri	-	451,861
Cari yıla ait toplam yasal vergi gideri	194,127	881,127
Peşin ödenen vergiler	(165,741)	(982,417)
Yabancı para çevrim farkları	(5,195)	145,791
Ödenecek vergi karşılığı	23,191	44,501



BORUSAN MANNESMANN BORU SANAYİ ve TİCARET A.Ş. ve BAĞLI ORTAKLIKLARI 31 Aralık 2009 Tarihinde Sona Eren Yıla Ait Konsolide Finansal Tablolara İlişkin Dipnotlar

(Birim – Tutarlar aksi belirtilmedikçe Türk Lirası (“TL”) olarak ifade edilmiştir.)

35. VERGİ VARLIK VE YÜKÜMLÜLÜKLERİ (devamı)

	Ertelenmiş Vergi Alacağı	Ertelenmiş Vergi Alacağı
1 Ocak bakiyesi	(1,226,668)	(4,670,082)
Yabancı para çevrim farkları	198,382	(747,725)
Özsermayeye yansıtılan	(28,689,138)	-
Gelir tablosuna yansıtılan	(7,207,019)	4,191,139
	(36,924,443)	(1,226,668)

Konsolidasyona dahil olan her bir şirket ayrı bir tüzel kişilik olduğu için, ilgili ertelenmiş vergi varlığı/(yükümlülüğü) birbiriyle netleştirilmez. Şirket ve konsolide edilen bağlı ortaklıklarının vergi varlığı/(yükümlülüğü) aşağıda gösterilmiştir:

	31 Aralık 2009		31 Aralık 2008	
	Ertelenmiş Vergi Alacağı	Ertelenmiş Vergi Yükümlülüğü	Ertelenmiş Vergi Alacağı	Ertelenmiş Vergi Yükümlülüğü
Borusan Mannesmann Boru San. ve Tic A.Ş.	-	33,421,365	-	1,691,099
Borusan Mühendislik	-	405,508	-	117,309
BM Vobarno	-	3,097,570	581,740	-
	-	36,924,443	581,740	1,808,408

31 Aralık 2009 ve 31 Aralık 2008 tarihleri itibarıyla kullanılan ertelenmiş vergi oranı % 20'dir. Söz konusu dönemlerde ertelenmiş vergiye konu olan geçici farklar ve etkin vergi oranları kullanılarak hesaplanan ertelenmiş vergi varlığı / (yükümlülüğü) dağılımı aşağıdadır :

	Kümülatif Geçici Farklar		Ertelenmiş Vergi Alacağı/(Yükümlülüğü)	
	31 Aralık 2009	31 Aralık 2008	31 Aralık 2009	31 Aralık 2008
Mali tablolara taşınan tutar ve vergi mevzuatına göre rapor edilmiş sabit kıymet tutarları arasındaki fark	(156,300,197)	(76,420,940)	(32,910,573)	(15,284,188)
Arsa tutarları arasındaki fark	(245,993,878)	(63,219,990)	(12,299,694)	(3,161,000)
Finansal varlık tutarları arasındaki fark	(30,389,742)	-	(1,519,487)	-
Stok tutarları arasındaki fark	3,449,507	36,735,476	689,901	7,347,095
Kıdem tazminatı karşılığı	13,913,993	13,432,767	2,782,799	2,686,554
Ticari alacakların zamanlama farkı	1,654,489	2,375,527	330,898	475,106
Ticari borçların zamanlama farkı	(216,610)	(292,566)	(43,322)	(58,514)
Vergiden mahsup edilecek geçmiş yıl zararları	25,796,794	20,092,439	5,159,359	4,018,488
Diğer karşılıklar ve tahakkuklar	3,347,946	12,401,972	885,676	2,749,791
Ertelenmiş vergi yükümlülüğü, net	(384,737,698)	(54,895,315)	(36,924,443)	(1,226,668)



BORUSAN MANNESMANN BORU SANAYİ ve TİCARET A.Ş. ve BAĞLI ORTAKLIKLARI 31 Aralık 2009 Tarihinde Sona Eren Yıla Ait Konsolide Finansal Tablolara İlişkin Dipnotlar

(Birim – Tutarlar aksi belirtilmedikçe Türk Lirası (“TL”) olarak ifade edilmiştir.)

35. VERGİ VARLIK VE YÜKÜMLÜLÜKLERİ (devamı)

Kullanılmamış geçmiş yıl zararlarının son kullanma tarihleri aşağıdaki gibidir;

	1 Ocak - 31 Aralık 2009	1 Ocak - 31 Aralık 2008
2013 yılında sona erecek	(25,796,794)	(20,092,439)
	(25,796,794)	(20,092,439)

31 Aralık 2009 ve 31 Aralık 2008 tarihleri itibarıyla konsolide bilançoda yansıtılan ertelenmiş vergiler aşağıda sunulmuştur:

	1 Ocak - 31 Aralık 2009	1 Ocak - 31 Aralık 2008
Ertelenmiş vergi alacağı	-	581,740
Ertelenmiş vergi yükümlülüğü	(36,924,443)	(1,808,408)
Ertelenmiş vergi yükümlülüğü, net	(36,924,443)	(1,226,668)

36. HİSSE BAŞINA KAZANÇ

Hisse başına kazanç cari dönem net karının dönem içerisinde dolaşımda olan hisse adetlerinin ağırlıklı ortalamasına bölünmesiyle bulunur.

Türkiye’de şirketler birikmiş karlarından veya yeniden değerlendirme fonlarından transfer yapmak yoluyla sermayelerini arttırabilir ve bu sermaye artışı sebebiyle ortaklara payları nispetinde bedelsiz hisse verebilirler. Hisse başına kazanç hesaplanırken bedelsiz hisseler temettü olarak dağıtılan hisseler olarak kabul edilmiştir. Dağıtıldıkları anda şirket sermayesine eklenen temettülerde aynı şekilde temettü olarak dağıtılan hisseler olarak kabul edilmiştir. Bu nedenle ortalama hisse senedi adedi hesaplanırken bu tür hisselerin tüm dönem boyunca dolaşımda olduğu kabul edilmiştir.

31 Aralık 2009 ve 31 Aralık 2008 tarihleri itibarıyla Grup’un hisse başına kazanç hesaplaması aşağıdaki gibidir:

	31 Aralık 2009	31 Aralık 2008
Net dönem karı / (zararı)	22,525,474	(37,661,243)
Nominal değeri 1 kuruş (kr) hisse adedi	28,350,000,000	28,350,000,000
Hisse Başına Kazanç / (Zarar) (kr)	0.0008	(0.0013)



BORUSAN MANNESMANN BORU SANAYİ ve TİCARET A.Ş. ve BAĞLI ORTAKLIKLARI 31 Aralık 2009 Tarihinde Sona Eren Yıla Ait Konsolide Finansal Tablolara İlişkin Dipnotlar

(Birim – Tutarlar aksi belirtilmedikçe Türk Lirası (“TL”) olarak ifade edilmiştir.)

37. İLİŞKİLİ TARAF AÇIKLAMALARI

a) İlişkili Taraplardan Alacaklar ve Borçlar

	31 Aralık 2009	31 Aralık 2008
Ticari alacaklar		
Borusan İstikbal Ticaret T.A.Ş. (İstikbal) (*)	23,139,474	12,366,482
Borçelik	408,591	650,306
Kerim Çelik	720,516	7,645
Diğer	216,806	274,272
Eksi: Şüpheli alacak karşılığı	(136,311)	(751,088)
Eksi: Kazanılmamış faiz geliri karşılığı	(65,297)	(171,834)
	24,283,779	12,375,783

(*) İstikbal'den olan alacak İstikbal aracılığı ile yapılan ihracat işlemlerinden doğan ticari alacaklardır.

İlişkili taraflardan uzun vadeli ticari olmayan alacak 2,335,074 TL'dir. Bu alacak Borusan Mannesmann Espana S.A. alacaklarından oluşmaktadır (31 Aralık 2008: 5,198,331 TL).

	31 Aralık 2009	31 Aralık 2008
Ticari borçlar		
Borusan Lojistik	3,805,423	5,912,499
İstikbal	-	612,132
Borusan Holding A.Ş. (Borusan Holding)	29,541	105,123
Diğer	197,005	294,047
Eksi: Gerçekleşmemiş faiz gideri karşılığı	(42,348)	(97,451)
	3,989,621	6,826,350
Diğer Borçlar		
Ortaklara borçlar	54,041	54,041
İstikbal (*)	28,501,250	14,408,008
Borusan Mannesmann Boru Yatırım Holding A.Ş. (BMBYH)	4,671,238	4,156,563
	33,226,529	18,618,612



BORUSAN MANNESMANN BORU SANAYİ ve TİCARET A.Ş. ve BAĞLI ORTAKLIKLARI 31 Aralık 2009 Tarihinde Sona Eren Yıla Ait Konsolide Finansal Tablolara İlişkin Dipnotlar

(Birim – Tutarlar aksi belirtilmedikçe Türk Lirası (“TL”) olarak ifade edilmiştir.)

37. İLİŞKİLİ TARAF AÇIKLAMALARI (devamı)

(*) 31 Aralık 2009 itibarıyla İstikbal'e olan borçlar, ABD \$ faiz oranı %1.91, Euro faiz oranı %2.30 - 2.31 ve TL faiz oranı %9 olan ve vadesi 6 aydan kısa olan ticari olmayan borçlardır (2008: TL faiz oranı %17.5).

c) İlişkili Taraflarla İşlemler

	1 Ocak - 31 Aralık 2009	1 Ocak - 31 Aralık 2008
Ürün alımları		
Borçelik	5,986,350	2,277,274
	5,986,350	2,277,274
Hizmet alımları		
Borusan Lojistik	84,079,829	117,994,440
Borusan Holding	3,248,912	2,723,230
Borusan Birlik Danışmanlık	962,282	1,262,056
İstikbal	859,375	949,767
Diğer	1,074,354	836,029
	90,224,752	123,765,522
Faiz ve vade farkı giderleri		
BMBYH	369,923	214,517
İstikbal	211,036	157,263
	580,959	371,780
Ürün satışları		
İstikbal	164,506,596	156,662,990
Borçelik	6,809,980	12,930,131
Diğer	1,695,470	1,155,815
	173,012,046	170,748,936
Temettü gelirleri		
Borçelik	3,353,690	1,305,480
Diğer	6,530	93,434
	3,360,220	1,398,914



BORUSAN MANNESMANN BORU SANAYİ ve TİCARET A.Ş. ve BAĞLI ORTAKLIKLARI 31 Aralık 2009 Tarihinde Sona Eren Yıla Ait Konsolide Finansal Tablolara İlişkin Dipnotlar

(Birim – Tutarlar aksi belirtilmedikçe Türk Lirası (“TL”) olarak ifade edilmiştir.)

37. İLİŞKİLİ TARAF AÇIKLAMALARI (devamı)

Üst Yönetim Kadrosuna Yapılan Ödemeler

	1 Ocak - 31 Aralık 2009	1 Ocak - 31 Aralık 2008
Ücretler ve diğer kısa vadeli faydalar	2,980,348	3,140,939
	2,980,348	3,140,939

38. FİNANSAL ARAÇLARDAN KAYNAKLANAN RİSKLERİN NİTELİĞİ VE DÜZEYİ

(a) Sermaye risk yönetimi

Grup, sermaye yönetiminde, bir yandan faaliyetlerinin sürekliliğini sağlamaya çalışırken, diğer yandan da borç ve özsermaye dengesini en verimli şekilde kullanarak karlılığını artırmayı hedeflemektedir.

Grup'un sermaye yapısı Not 8'de açıklanan finansal borçları da içeren borçlar, nakit ve nakit benzerleri ve Not 27'de açıklanan ödenmiş sermaye, sermaye yedekleri, kar yedekleri ve geçmiş yıl karlarını da içeren özsermaye kalemlerinden oluşmaktadır.

Grup'un sermaye maliyeti ile birlikte her bir sermaye sınıfıyla ilişkilendirilen riskleri üst yönetim tarafından değerlendirilmektedir. Üst yönetim değerlendirmelerine dayanarak, sermaye yapısını yeni borç edinilmesi veya mevcut borcun geri ödenmesiyle olduğu kadar, temettü ödemeleri, yeni hisse ihracı yoluyla dengede tutmayı amaçlamaktadır.

(b) Finansal risk faktörleri

Grup'un mali işler departmanı finansal piyasalara erişimin düzenli bir şekilde sağlanmasından, grup içi hazırlanan risk raporları aracılığıyla Grup'un faaliyetleri ile ilgili maruz kalınan finansal risklerin seviyesine ve büyüklüğüne göre analizinden, gözlemlenmesinden ve yönetilmesinden sorumludur. Söz konusu bu riskler; piyasa riski, kredi riski, likidite riskini kapsar.

Grup bu risklerin etkilerini azaltmak ve bu risklerden korunmak amacıyla türev ürün niteliğindeki finansal araçlardan vadeli döviz işlem sözleşmelerini ihtiyaç oldukça kullanmaktadır. Grup'un spekülasyon amaçlı finansal aracı (türev ürün niteliğindeki finansal araçların da dahil olduğu) yoktur ve bu tür araçların alım-satımı ile ilgili bir faaliyeti bulunmamaktadır.



BORUSAN MANNESMANN BORU SANAYİ ve TİCARET A.Ş. ve BAĞLI ORTAKLIKLARI 31 Aralık 2009 Tarihinde Sona Eren Yıla Ait Konsolide Finansal Tablolara İlişkin Dipnotlar

(Birim – Tutarlar aksi belirtilmedikçe Türk Lirası (“TL”) olarak ifade edilmiştir.)

38. FİNANSAL ARAÇLARDAN KAYNAKLANAN RİSKLERİN NİTELİĞİ VE DÜZEYİ (devamı)

b.1) Kredi riski yönetimi

31 Aralık 2009	Alacaklar					
	Ticari Alacaklar		Diğer Alacaklar		Bankalardaki Mevduat	Diğer Araçlar
	İlişkili Taraf	Diğer Taraf	İlişkili Taraf	Diğer Taraf		
Raporlama tarihi itibarıyla maruz kalınan azami kredi riski	24,283,779	75,781,822	2,335,074	-	14,901,337	22,009
- Azami riskin teminat, vs ile güvence altına alınmış kısmı	-	32,278,327	-	-	-	-
A. Vadesi geçmemiş ya da değer düşüklüğüne uğramamış finansal varlıkların net defter değeri	24,283,779	68,180,350	2,335,074	-	14,901,337	22,009
B. Koşulları yeniden görüşülmüş bulunan, aksi takdirde vadesi geçmiş veya değer düşüklüğüne uğramış sayılacak finansal varlıkların net defter değeri	-	1,159,373	-	-	-	-
- teminat, vs ile güvence altına alınmış kısmı	-	1,159,373	-	-	-	-
C. Vadesi geçmiş ancak değer düşüklüğüne uğramamış varlıkların net defter değeri	-	6,442,100	-	-	-	-
- teminat, vs ile güvence altına alınmış kısmı	-	1,330,806	-	-	-	-
D. Değer düşüklüğüne uğrayan varlıkların net defter değerleri	-	-	-	-	-	-
- Vadesi geçmiş (brüt defter değeri)	136,311	12,157,212	-	-	-	-
- Değer düşüklüğü (-)	(136,311)	(12,157,212)	-	-	-	-
- Net değerinin teminat, vs ile güvence altına alınmış kısmı	-	-	-	-	-	-
- Vadesi geçmemiş (brüt defter değeri)	-	-	-	-	-	-
- Değer düşüklüğü (-)	-	-	-	-	-	-
- Net değerinin teminat, vs ile güvence altına alınmış kısmı	-	-	-	-	-	-
E. Bilanço dışı kredi riski içeren unsurlar	-	-	-	-	-	-
1) Tutarların belirlenmesinde, alınan teminatlar, kredi güvenilirliğinde artış sağlayan unsurlar dikkate alınmamıştır.						
2) Teminatlar müşterilerden alınan ipotekler, teminat mektupları ve Doğrudan Borçlanma Sisteminden oluşmaktadır.						



BORUSAN MANNESMANN BORU SANAYİ ve TİCARET A.Ş. ve BAĞLI ORTAKLIKLARI 31 Aralık 2009 Tarihinde Sona Eren Yıla Ait Konsolide Finansal Tablolara İlişkin Dipnotlar

(Birim – Tutarlar aksi belirtilmedikçe Türk Lirası (“TL”) olarak ifade edilmiştir.)

38. FİNANSAL ARAÇLARDAN KAYNAKLANAN RİSKLERİN NİTELİĞİ VE DÜZEYİ (devamı)

Finansal araç türleri itibariyle maruz kalınan kredi riskleri

31 Aralık 2008	Alacaklar				Bankalardaki Mevduat	Diğer
	Ticari Alacaklar		Diğer Alacaklar			
	İlişkili Taraf	Diğer Taraf	İlişkili Taraf	Diğer Taraf		
Raporlama tarihi itibariyle maruz kalınan azami kredi riski	12,375,783	209,999,616	5,198,331	-	53,967,417	594,315
- Azami riskin teminat, vs ile güvence altına alınmış kısmı	-	63,862,355	-	-	-	-
A. Vadesi geçmemiş ya da değer düşüklüğüne uğramamış finansal varlıkların net defter değeri	12,375,783	198,132,358	5,198,331	-	53,967,417	594,315
B. Koşulları yeniden görüşülmüş bulunan, aksi takdirde vadesi geçmiş veya değer düşüklüğüne uğramış sayılacak finansal varlıkların defter değeri	-	2,870,069	-	-	-	-
- teminat, vs ile güvence altına alınmış kısmı	-	2,050,362	-	-	-	-
C. Vadesi geçmiş ancak değer düşüklüğüne uğramamış varlıkların net defter değeri	-	8,997,189	-	-	-	-
- teminat, vs ile güvence altına alınmış kısmı	-	2,346,834	-	-	-	-
D. Değer düşüklüğüne uğrayan varlıkların net defter değerleri						
- Vadesi geçmiş (brüt defter değeri)	751,088	11,446,086	-	-	-	-
- Değer düşüklüğü (-)	(751,088)	(11,446,086)	-	-	-	-
- Net değer teminat, vs ile güvence altına alınmış kısmı	-	-	-	-	-	-
- Vadesi geçmemiş (brüt defter değeri)	-	-	-	-	-	-
- Değer düşüklüğü (-)	-	-	-	-	-	-
- Net değer teminat, vs ile güvence altına alınmış kısmı	-	-	-	-	-	-
E. Bilanço dışı kredi riski içeren unsurlar	-	-	-	-	-	-

1) Tutarların belirlenmesinde, alınan teminatlar, kredi güvenliğinde artış sağlayan unsurlar dikkate alınmamıştır.

2) Teminatlar müşterilerden alınan ipotekler, teminat mektupları ve Direk Borçlanma Sisteminden oluşmaktadır



BORUSAN MANNESMANN BORU SANAYİ ve TİCARET A.Ş. ve BAĞLI ORTAKLIKLARI 31 Aralık 2009 Tarihinde Sona Eren Yıla Ait Konsolide Finansal Tablolara İlişkin Dipnotlar

(Birim – Tutarlar aksi belirtilmedikçe Türk Lirası (“TL”) olarak ifade edilmiştir.)

38. FİNANSAL ARAÇLARDAN KAYNAKLANAN RİSKLERİN NİTELİĞİ VE DÜZEYİ (devamı)

Finansal varlıkların kredi kalitesine ilişkin açıklamalar

Finansal aracın taraflarından birinin sözleşmeye bağlı yükümlülüğünü yerine getirememesi nedeniyle Grup’a finansal bir kayıp oluşturması riski, kredi riski olarak tanımlanır. Grup’un kredi riski esas olarak ticari alacaklarından doğmaktadır. Grup müşterilerinden doğabilecek bu riski, alınan teminatlar ile sınırlayarak yönetmektedir. Riski yönetmek amacıyla, Grup Doğrudan Borçlandırma Sistemi (DBS), teminat mektubu ve ipotek gibi araçları kullanmaktadır. Müşteri riskleri, Grup tarafından sürekli olarak izlenmekte ve müşterinin finansal pozisyonu, geçmiş tecrübeler ve diğer faktörler göz önüne alınarak müşterinin kredi kalitesi değerlendirilmektedir.

Grup vadesi geçmemiş ve değer düşüklüğüne uğramamış finansal varlıkların kredi kalitesini aşağıdaki gibi geçmişe yönelik iç derecelendirme bilgilerine göre değerlendirmiştir:

İç derecelendirme bilgilerine göre;

	31 Aralık 2009	31 Aralık 2008
Grup 1	3,752,737	3,661,130
Grup 2	83,444,993	208,287,965
Grup 3	7,601,473	3,757,377
Toplam ticari alacaklar	94,799,203	215,706,472

Grup 1 - 6 aydan az zamandır çalışılan yeni müşteriler

Grup 2 - 6 aydan uzun zamandır çalışılan ve herhangi tahsilat sıkıntısı yaşanmamış müşteriler

Grup 3 - 6 aydan uzun zamandır çalışılan ve bazen tahsilat sıkıntısı yaşanmış müşteriler

Yeniden yapılandırılmamış olması halinde vadesi geçmiş veya şüpheli hale gelmiş olabilecek, yeniden yapılandırılan ticari alacakların 31 Aralık 2009 tarihi itibarıyla defter değeri 1,159,373 TL’dir (2008: 2,870,069 TL’dir).

31 Aralık 2009 tarihi itibarıyla ticari alacakların 6,442,100 TL tutarındaki kısmının vadesi geçmiş olduğu halde, bu alacaklara ilişkin karşılık ayrılmamıştır (31 Aralık 2008: 8,997,189 TL). Bahse konu ticari alacakların yaşlandırılması aşağıdaki gibidir.

	31 Aralık 2009	31 Aralık 2008
Ticari Alacaklar		
Vadesi üzerinden 1-30 gün geçmiş	1,976,228	5,608,945
Vadesi üzerinden 1-3 ay geçmiş	3,471,760	1,921,260
Vadesi üzerinden 3-12 ay geçmiş	994,112	1,466,984
Toplam vadesi geçen alacaklar	6,442,100	8,997,189
Teminat ile güvence altına alınmış kısmı	1,330,806	2,346,834

Bu alacaklara dair 31 Aralık 2009 tarihi itibarıyla 1,032,882 TL tutarında ipotek, 57,909 TL tutarında DBS ve 240,015 TL tutarında teminat mektubu bulunmaktadır (31 Aralık 2008: 845,000 TL tutarında teminat mektubu, 914,317 TL tutarında ipotek ve 587,517 TL tutarında işletme rehni bulunmaktadır). Vadesi geçmiş ve değer düşüklüğü karşılığı ayrılmış alacaklara dair herhangi bir teminat bulunmamaktadır.



BORUSAN MANNESMANN BORU SANAYİ ve TİCARET A.Ş. ve BAĞLI ORTAKLIKLARI 31 Aralık 2009 Tarihinde Sona Eren Yıla Ait Konsolide Finansal Tablolara İlişkin Dipnotlar

(Birim – Tutarlar aksi belirtilmedikçe Türk Lirası (“TL”) olarak ifade edilmiştir.)

38. FİNANSAL ARAÇLARDAN KAYNAKLANAN RİSKLERİN NİTELİĞİ VE DÜZEYİ (devamı)

b.2) Likidite risk yönetimi

Likidite riski yönetimi ile ilgili olarak esas sorumluluk, yönetim kuruluna aittir. Grup, nakit akımlarını düzenli olarak takip ederek finansal varlıkların ve yükümlülüklerin vadelerinin eşleştirilmesi yoluyla yeterli fonların ve borçlanma rezervinin devamını sağlayarak likidite riskini yönetir.

Likidite riski tabloları

Grup takip ettiği likidite riski yönetimi ile yeterli ölçüde nakit tutmayı, yeterli miktarda kredi işlemleri ile fon kaynaklarının kullanılabilirliğini ve piyasa pozisyonlarını kapatabilmeyi amaçlar.

31 Aralık 2009 Sözleşme uyarınca vadeler	Defter Değeri	Sözleşme uyarınca nakit çıkışlar toplamı (I+II+III+IV)	3 aydan kısa (I)	3-12 ay arası (II)	1-5 yıl arası (III)	5 yıldan uzun (IV)
Türev olmayan finansal yükümlülükler						
Banka kredileri	69,253,391	74,068,685	21,490,163	21,313,859	26,852,872	4,411,792
Finansal kiralama yükümlülükleri	1,755,270	1,932,076	841,502	355,643	734,931	-
Ticari Borçlar	258,953,014	263,864,304	114,811,032	149,053,273	-	-
Diğer Borçlar	36,530,918	36,945,110	29,327,885	7,617,225	-	-
Toplam yükümlülükler	366,492,593	376,810,176	166,470,581	178,340,000	27,587,803	4,411,792

31 Aralık 2008 Sözleşme uyarınca vadeler	Defter Değeri	Sözleşme uyarınca nakit çıkışlar toplamı (I+II+III+IV)	3 aydan kısa (I)	3-12 ay arası (II)	1-5 yıl arası (III)	5 yıldan uzun (IV)
Türev olmayan finansal yükümlülükler						
Banka kredileri	112,462,803	116,702,138	3,252,069	65,277,133	41,086,502	7,086,434
Finansal kiralama yükümlülükleri	1,309,357	1,414,070	868,927	-	545,143	-
Ticari Borçlar	418,894,239	430,876,115	162,187,170	268,688,945	-	-
Diğer Borçlar	22,561,010	22,945,523	16,423,440	6,522,083	-	-
Toplam yükümlülükler	555,227,409	571,937,846	182,731,606	340,488,161	41,631,645	7,086,434

(c) Piyasa riski

Piyasa riski; döviz kuru riski, faiz oranı riski ve fiyat riskini içermektedir.

Grup'un faaliyetleri öncelikle döviz kurundaki ve faiz oranındaki değişiklikler ile ilgili finansal risklere maruz kalmaktadır. Döviz kuru ve faiz oranıyla ilişkilendirilen riskleri kontrol altında tutabilmek için Grup, türev niteliğinde olan çeşitli finansal araçlar kullanmaktadır.



BORUSAN MANNESMANN BORU SANAYİ ve TİCARET A.Ş. ve BAĞLI ORTAKLIKLARI 31 Aralık 2009 Tarihinde Sona Eren Yıla Ait Konsolide Finansal Tablolara İlişkin Dipnotlar

(Birim – Tutarlar aksi belirtilmedikçe Türk Lirası (“TL”) olarak ifade edilmiştir.)

38. FİNANSAL ARAÇLARDAN KAYNAKLANAN RİSKLERİN NİTELİĞİ VE DÜZEYİ (devamı)

Piyasa riskleri ayrıca, duyarlılık analizleri ile de değerlendirilmektedir. Cari yılda Grup'un maruz kaldığı piyasa riskinde veya maruz kalınan riskleri yönetim ve ölçüm yöntemlerinde, önceki yıla göre bir değişiklik olmamıştır.

(d) Kur riski yönetimi

Yabancı para cinsinden işlemler, kur riskinin oluşmasına sebebiyet vermektedir. Grup kur riskine karşılık vadeli işlem sözleşmelerinden forward/opsiyon sözleşmelerini kullanmaktadır.

Kur riskine duyarlılık

Grup başlıca Euro ve TL cinsinden kur riskine maruz kalmaktadır.

Aşağıdaki tablo, Grup'un Euro ve TL kurlarındaki %10'luk değişime olan duyarlılığını göstermektedir. Kullanılan %10'luk oran, kur riskinin üst düzey yönetime Grup içinde raporlanması sırasında kullanılan oran olup, söz konusu oran yönetimin döviz kurlarında beklediği olası değişikliği ifade eder. Grup'un raporlama tarihinde maruz kaldığı kur riskine ilişkin duyarlılık analizleri, finansal yılın başlangıcındaki değişikliğe göre belirlenir ve tüm raporlama dönemi boyunca sabit tutulur. Negatif tutar Euro ve TL'nin ABD Doları karşısında %10'luk değer artışının gelir tablosundaki etkisini ifade eder.

	31 Aralık 2009		Özkaynaklar	
	Kâr / Zarar		Yabancı paranın	
	Yabancı paranın	Yabancı paranın	Yabancı paranın	Yabancı paranın
	değer kazanması	değer kaybetmesi	değer kazanması	değer kaybetmesi
Euro'nun ABD\$ karşısında %10 değerlenmesi halinde				
1- Euro net varlık / yükümlülük	(1,948,495)	1,948,495	-	-
2- Euro riskinden korunan kısım (-)		-	-	-
3- Euro net etki (1+2)	(1,948,495)	1,948,495	-	-
TL'nin ABD\$ karşısında % 10 değerlenmesi halinde				
4- TL net varlık / yükümlülüğü	(1,391,032)	1,391,032	-	-
5- TL döviz kuru riskinden korunan kısım (-)		-	-	-
6- TL Döviz Varlıklar net etki (4+5)	(1,391,032)	1,391,032	-	-
TOPLAM (3 + 6)	(3,339,527)	3,339,527	-	-



**BORUSAN MANNESMANN BORU SANAYİ
ve TİCARET A.Ş. ve BAĞLI ORTAKLIKLARI**
**31 Aralık 2009 Tarihinde Sona Eren Yıla Ait Konsolide
Finansal Tablolara İlişkin Dipnotlar**

(Birim – Tutarlar aksi belirtilmedikçe Türk Lirası (“TL”) olarak ifade edilmiştir.)

38. FİNANSAL ARAÇLARDAN KAYNAKLANAN RİSKLERİN NİTELİĞİ VE DÜZEYİ (devamı)

	31 Aralık 2008		Özkaynaklar	
	Yabancı paranın değer kazanması	Yabancı paranın değer kaybetmesi	Yabancı paranın değer kazanması	Yabancı paranın değer kaybetmesi
	Euro'nun ABD\$ karşısında % 10 değerlenmesi halinde			
1- Euro net varlık / yükümlülük	1,358,551	(1,358,551)	-	-
2- Euro riskinden korunan kısım (-)	-	-	-	-
3- Euro net etki (1+2)	1,358,551	(1,358,551)	-	-
	TL'nin ABD\$ karşısında % 10 değerlenmesi halinde			
4- TL net varlık / yükümlülüğü	(1,389,844)	1,389,844	-	-
5- TL döviz kuru riskinden korunan kısım (-)	-	-	-	-
6- TL Döviz Varlıklar net etki (4+5)	(1,389,844)	1,389,844	-	-
TOPLAM (3 + 6)	(31,293)	31,293	-	-



BORUSAN MANNESMANN BORU SANAYİ ve TİCARET A.Ş. ve BAĞLI ORTAKLIKLARI 31 Aralık 2009 Tarihinde Sona Eren Yıla Ait Konsolide Finansal Tablolara İlişkin Dipnotlar

(Birim – Tutarlar aksi belirtilmedikçe Türk Lirası (“TL”) olarak ifade edilmiştir.)

38. FİNANSAL ARAÇLARDAN KAYNAKLANAN RİSKLERİN NİTELİĞİ VE DÜZEYİ (devamı)

31 Aralık 2009 tarihi itibarıyla Grup tarafından tutulan yabancı para varlıklar ve borçların orijinal para birimi cinsinden tutarları ve toplam TL karşılığı aşağıdaki gibidir:

31 Aralık 2009	TL	Euro	GBP	TL Karşılığı
Dönen Varlıklar	33,523,327	14,374,035	2,276,152	70,013,740
Ticari Alacaklar	30,550,893	12,306,160	2,276,152	62,574,073
Parasal Finansal Varlıklar	2,972,434	2,067,875	-	7,439,667
Duran Varlıklar	-	1,080,903	-	2,335,074
Ticari Alacaklar	-	1,080,903	-	2,335,074
Toplam Varlıklar	33,523,327	15,454,938	2,276,152	72,348,814
Kısa Vadeli Yükümlülükler	47,433,648	15,989,761	1,495	81,979,901
Ticari Borçlar	18,938,925	4,396,047	1,495	28,439,277
Finansal Yükümlülükler	16,467,136	4,593,714	-	26,390,936
Parasal Olan Diğer Yükümlülükler	12,027,588	7,000,000	-	27,149,688
Uzun vadeli Yükümlülükler	-	8,484,734	-	18,329,570
Finansal Yükümlülükler	-	8,484,734	-	18,329,570
Toplam Yükümlülükler	47,433,648	24,474,495	1,495	100,309,471
Net Bilanço Pozisyonu	(13,910,322)	(9,019,557)	2,274,657	(27,960,657)
Bilanço dışı türev araçların net varlık / yükümlülük pozisyonu	-	-	800,000	1,911,360
Aktif karakterli bilanço dışı döviz cinsinden türev ürünlerin tutarı	-	-	800,000	1,911,360
Pasif karakterli bilanço dışı döviz cinsinden türev ürünlerin tutarı	-	-	-	-
Net yabancı para varlık yükümlülük pozisyonu	(13,910,322)	(9,019,557)	3,074,657	(26,049,297)
Parasal kalemler net yabancı para varlık / yükümlülük pozisyonu	(13,910,322)	(9,019,557)	2,274,657	(27,960,657)
İhracat	-	84,458,199	5,684,245	195,344,516

Grup 31 Aralık 2009 yılında 375,373,738 TL tutarında (176,312,979 ABD \$ ve 73,809,562 Euro) ithalat, 422,347,344 TL tutarında (84,458,199 Euro, 5,684,245 GBP ve 146,727,960 ABD \$) ihracat gerçekleştirmiştir.



BORUSAN MANNESMANN BORU SANAYİ ve TİCARET A.Ş. ve BAĞLI ORTAKLIKLARI 31 Aralık 2009 Tarihinde Sona Eren Yıla Ait Konsolide Finansal Tablolara İlişkin Dipnotlar

(Birim – Tutarlar aksi belirtilmedikçe Türk Lirası (“TL”) olarak ifade edilmiştir.)

38. FİNANSAL ARAÇLARDAN KAYNAKLANAN RİSKLERİN NİTELİĞİ VE DÜZEYİ (devamı)

31 Aralık 2008 tarihi itibarıyla Grup tarafından tutulan yabancı para varlıklar ve borçların orijinal para birimi cinsinden tutarları ve toplam TL karşılığı aşağıdaki gibidir:

31 Aralık 2008	TL	Euro	GBP	TL Karşılığı
Dönen Varlıklar	35,074,696	22,273,952	1,072,054	85,109,144
Ticari Alacak	32,970,904	19,850,643	1,072,054	77,817,532
Parasal Finansal Varlıklar	2,103,792	2,423,309	-	7,291,612
Duran Varlıklar	-	2,428,219	-	5,198,331
Ticari Alacaklar	-	2,428,219	-	5,198,331
Toplam Varlıklar	35,074,696	24,702,171	1,072,054	90,307,475
Kısa Vadeli Yükümlülükler	48,973,131	11,443,905	160,800	73,824,781
Ticari Borçlar	24,413,535	2,840,606	-	30,494,704
Finansal Yükümlülükler	11,915,431	8,562,395	-	30,245,806
Parasal Olan Diğer Yükümlülükler	12,644,165	40,904	160,800	13,084,271
Uzun vadeli Yükümlülükler	-	15,388,267	-	32,943,199
Finansal Yükümlülükler	-	15,388,267	-	32,943,199
Toplam Yükümlülükler	48,973,131	26,832,172	160,800	106,767,980
Net Bilanço Pozisyonu	(13,898,435)	(2,130,001)	911,254	(16,460,505)
Bilanço dışı türev araçların net varlık / yükümlülük pozisyonu	-	8,476,000	-	18,145,421
Aktif karakterli bilanço dışı döviz cinsinden türev ürünlerin tutarı	-	8,476,000	-	18,145,421
Pasif karakterli bilanço dışı döviz cinsinden türev ürünlerin tutarı	-	-	-	-
Net yabancı para varlık yükümlülük pozisyonu	(13,898,435)	6,345,999	911,254	1,684,916
Parasal kalemler net yabancı para varlık / yükümlülük pozisyonu	(13,898,435)	(2,130,001)	911,254	(16,460,505)
İhracat	-	122,152,529	5,497,714	273,557,324

Grup 2008 yılında 519,048,507 TL tutarında (495,129,455 ABD \$ ve 23,919,051 Euro) ithalat, 589,008,943 TL tutarında (122,152,529 Euro, 5,497,714 GBP ve 243,103,898 ABD \$) ihracat gerçekleştirmiştir.



BORUSAN MANNESMANN BORU SANAYİ ve TİCARET A.Ş. ve BAĞLI ORTAKLIKLARI 31 Aralık 2009 Tarihinde Sona Eren Yıla Ait Konsolide Finansal Tablolara İlişkin Dipnotlar

(Birim – Tutarlar aksi belirtilmedikçe Türk Lirası (“TL”) olarak ifade edilmiştir.)

38. FİNANSAL ARAÇLARDAN KAYNAKLANAN RİSKLERİN NİTELİĞİ VE DÜZEYİ (devamı)

(e) Faiz oranı riski yönetimi

Grup'un finansal yükümlülükleriyle ilgili faiz oranları, Not 8'de finansal borçlar bölümünde ayrıntılı olarak açıklanmıştır.

Faiz oranı duyarlılığı

Grup'un sabit ve değişken faiz oranları üzerinden borçlanması, Grup'u faiz oranı riskine maruz bırakmaktadır. Söz konusu risk, Grup tarafından, faiz oranı takas sözleşmeleri ve vadeli faiz oranı sözleşmeleri yoluyla sabit ve değişken oranlı borçlar arasında uygun bir dağılım yapılmak suretiyle, yönetilmektedir. Riskten korunma stratejileri, faiz oranı beklentisi ve tanımlı olan risk ile uyumlu olması için düzenli olarak değerlendirilmektedir. Böylece optimal riskten korunma stratejisinin oluşturulması, gerek bilançonun pozisyonunun gözden geçirilmesi gerekse faiz harcamalarının farklı faiz oranlarında kontrol altında tutulması amaçlanmaktadır. Grup'un finansal borçlarının büyük bir kısmında Libor oranı kredi kullanım tarihi itibarıyla sabitlenmektedir. Finansal borçlar sabit faizli kredilerden oluştuğu için Grup faiz oranındaki değişimlere duyarlı değildir.

(f) Fiyat riski

Grup, boru hattı proje işleri dışında hammadde stoklarının değeri ile piyasalardaki çelik fiyat değişimlerinden dolayı satış fiyatlarının etkilenmesi nedeniyle fiyat riskine maruz kalmaktadır. Proje işleri, hammadde fiyatlarının proje başında sabitlenmesi nedeniyle çelik fiyatlarındaki değişimlerden etkilenmemektedir. Satış marjları üzerindeki olumsuz fiyat hareketi etkilerinden kaçınmak amacıyla kullanılabilir bir türev enstrüman bulunmamaktadır. Grup tarafından ileriye yönelik çelik fiyat bağlantılarının trendi dikkate alınarak satış – üretim – satın alma dengeleri sürekli gözden geçirilerek, stok devir süreleri optimize edilmekte ve çelik fiyatlarındaki değişim satış fiyatlarına yansıtılmaktadır.



BORUSAN MANNESMANN BORU SANAYİ ve TİCARET A.Ş. ve BAĞLI ORTAKLIKLARI 31 Aralık 2009 Tarihinde Sona Eren Yıla Ait Konsolide Finansal Tablolara İlişkin Dipnotlar

(Birim – Tutarlar aksi belirtilmedikçe Türk Lirası (“TL”) olarak ifade edilmiştir.)

39. FİNANSAL ARAÇLAR

Grup finansal araçların kayıtlı değerlerinin makul değerlerini yansıttığını düşünmektedir.

31 Aralık 2009 Bilanço	Krediler ve alacaklar	Satılmaya hazır yatırımlar	Makul değeri gelir tablosu ile ilişkilendirilen	İtfa edilmiş değerlerinden gösterilen diğer finansal yükümlülükler	Defter Değeri	Not
Finansal varlıklar						
Nakit ve nakit benzerleri	14,904,928	-	-	-	14,904,928	6
Ticari alacaklar	75,781,822	-	-	-	75,781,822	10
İlişkili taraflardan alacaklar	26,618,853	-	-	-	26,618,853	11,37
Finansal yatırımlar	-	56,544,053	-	-	56,544,053	7
Diğer alacaklar	7,754,305	-	-	-	7,754,305	11
Türev araçlar	-	-	22,009	-	22,009	27
Finansal yükümlülükler						
Finansal borçlar	-	-	-	71,008,661	71,008,661	8
Ticari borçlar	-	-	-	254,963,393	254,963,393	10
İlişkili taraflara borçlar	-	-	-	37,216,150	37,216,150	11,37
Diğer borçlar	-	-	-	3,304,389	3,304,389	11
31 Aralık 2008 Bilanço						
Finansal varlıklar						
Nakit ve nakit benzerleri	53,970,398	-	-	-	53,970,398	6
Ticari alacaklar	209,999,616	-	-	-	209,999,616	10
İlişkili taraflardan alacaklar	17,574,114	-	-	-	17,574,114	11,37
Finansal yatırımlar	-	24,723,029	-	-	24,723,029	7
Diğer alacaklar	1,544,008	-	-	-	1,544,008	11
Türev araçlar	-	-	594,315	-	594,315	27
Finansal yükümlülükler						
Finansal borçlar	-	-	-	113,772,160	113,772,160	8
Ticari borçlar	-	-	-	412,067,889	412,067,889	10
İlişkili taraflara borçlar	-	-	-	25,444,962	25,444,962	11,37
Diğer borçlar	-	-	-	3,942,398	3,942,398	11



BORUSAN MANNESMANN BORU SANAYİ ve TİCARET A.Ş. ve BAĞLI ORTAKLIKLARI 31 Aralık 2009 Tarihinde Sona Eren Yıla Ait Konsolide Finansal Tablolara İlişkin Dipnotlar

(Birim – Tutarlar aksi belirtilmedikçe Türk Lirası (“TL”) olarak ifade edilmiştir.)

39.FİNANSAL ARAÇLAR (devamı)

Finansal Araçların Gerçeğe Uygun Değeri

Finansal varlıkların ve yükümlülüklerin gerçeğe uygun değeri aşağıdaki gibi belirlenir:

- Birinci seviye: Finansal varlık ve yükümlülükler, birbirinin aynı varlık ve yükümlülükler için aktif piyasada işlem gören borsa fiyatlarından değerlendirilmiştir.
- İkinci seviye: Finansal varlık ve yükümlülükler, ilgili varlık ya da yükümlülüğün birinci seviyede belirtilen borsa fiyatından başka direkt ya da indirekt olarak piyasada gözlenebilen fiyatının bulunmasında kullanılan girdilerden değerlendirilmiştir.
- Üçüncü seviye: Finansal varlık ve yükümlülükler, varlık ya da yükümlülüğün gerçeğe uygun değerinin bulunmasında kullanılan piyasada gözlenebilir bir veriye dayanmayan girdilerden değerlendirilmiştir.

Gerçeğe uygun değerleriyle gösterilen türev finansal varlık ve yükümlülüklerin seviye sınıflamaları aşağıdaki gibidir:

2. seviyeden değerlendirilen finansal varlık ve yükümlülüklerin dönem başı ve dönem sonu mutabakatı aşağıdaki gibidir:

Finansal varlıklar	Raporlama tarihi itibarıyla gerçeğe uygun değer seviyesi			
	31 Aralık 2009	1. Seviye TL	2. Seviye TL	3. Seviye TL
Gerçeğe uygun değer farkı kar/zarara yansıtılan türev finansal araçlar		-	22,009	-
Gerçeğe uygun değer farkı kapsamlı gelire yansıtılan		-	-	53,971,817

Finansal varlıklar	Raporlama tarihi itibarıyla gerçeğe uygun değer seviyesi			
	31 Aralık 2008	1. Seviye TL	2. Seviye TL	3. Seviye TL
Gerçeğe uygun değer farkı kar/zarara yansıtılan türev finansal araçlar		-	594,315	-



BORUSAN MANNESMANN BORU SANAYİ ve TİCARET A.Ş. ve BAĞLI ORTAKLIKLARI 31 Aralık 2009 Tarihinde Sona Eren Yıla Ait Konsolide Finansal Tablolara İlişkin Dipnotlar

(Birim – Tutarlar aksi belirtilmedikçe Türk Lirası (“TL”) olarak ifade edilmiştir.)

39.FİNANSAL ARAÇLAR (devamı)

Finansal Araçların Gerçeğe Uygun Değeri

Gerçeğe uygun değer farkı kar/zarara yansıtılan finansal varlıklar	Satılmaya hazır finansal varlıklar		Toplam	
	Alım satım amaçlı	Türev finansal araçlar		Hisse senetleri
31 Aralık 2009				
Açılış bakiyesi	-	594,315	23,685,443	24,279,758
Toplam kayıp/kazanç				
- kar/zarara yansıtılan	-	(594,315)	-	(594,315)
- diğer kapsamlı gelire yansıtılan	-	22,009	30,839,743	30,411,752
- yabancı para çevrim farkı	-	-	(103,370)	(103,370)
Kapanış bakiyesi	-	22,009	53,971,817	53,993,826

Gerçeğe uygun değer farkı kar/zarara yansıtılan finansal varlıklar	Satılmaya hazır finansal varlıklar		Toplam	
	Alım satım amaçlı	Türev finansal araçlar		Hisse senetleri
31 Aralık 2008				
Açılış bakiyesi	-	(429,195)	-	(429,195)
Toplam kayıp/kazanç				
- kar/zarara yansıtılan	-	429,195	-	429,195
- diğer kapsamlı gelire yansıtılan	-	594,315	-	594,315
- yabancı para çevrim farkı	-	-	-	-
Kapanış bakiyesi	-	594,315	-	594,315

40.BİLANÇO TARİHİNDEN SONRAKİ OLAYLAR

Yoktur (31 Aralık 2008: Yoktur).

41.FİNANSAL TABLOLARIN ÖNEMLİ ÖLÇÜDE ETKİLEYEN YA DA FİNANSAL TABLOLARIN AÇIK, YORUMLANABİLİR VE ANLAŞILABİLİR OLMASI AÇISINDAN AÇIKLANMASI GEREKEN DİĞER HUSUSLAR

Yoktur (31 Aralık 2008: Yoktur).



 **BORUSAN
MANNESMANN**

 0212 393 58 58

Borusan Mannesmann

Danışma Hattı

E-posta: bmb@borusan.com

www.borusanmannesmann.com